

UCHWAŁA NR OR.0025.159.2026
ZARZĄDU POWIATU LIDZBARSKIEGO

z dnia 17 kwietnia 2026 r.

w sprawie oceny zasobów pomocy społecznej

Na podstawie art. 16a ust. 4 ustawy z dnia 12 marca 2004 r. o pomocy społecznej (Dz. U. z 2025 r. poz. 1214 z późn. zm.) uchwala się, co następuje:

§ 1. Przyjmuje się ocenę zasobów pomocy społecznej za 2025 rok, stanowiącą załącznik do uchwały.

§ 2. Ocenę, o której mowa w § 1 przedstawia się Radzie Powiatu Lidzbarskiego oraz Sejmikowi Województwa Warmińsko-Mazurskiego.

§ 3. Uchwała wchodzi w życie z dniem podjęcia i podlega ogłoszeniu w Biuletynie Informacji Publicznej Starostwa Powiatowego w Lidzbarku Warmińskim.

Ocena zasobów pomocy społecznej

Autorzy:
Powiatowe Centrum Pomocy Rodzinie

1	Wprowadzenie	3
2	Dane o sytuacji demograficznej i społecznej	3
3	Dane o korzystających z pomocy i wsparcia	11
3.1	Dane o korzystających z pomocy i wsparcia POWIAT - ZADANIA PCPR ORAZ MOPR	19
4	Inne rodzaje pomocy i świadczeń	26
5	Zasoby instytucjonalne pomocy i wsparcia	26
6	Kadra jednostki organizacyjnej pomocy społecznej	35
6.1	Zatrudnienie pomocnicze w jednostce organizacyjnej pomocy społecznej	38
6.2	Zespoły pracy socjalnej i integracji społecznej w jednostce pomocy społecznej	38
7	Środki finansowe na wydatki w pomocy społecznej i innych obszarach polityki społecznej w budżecie jednostki samorządu terytorialnego	38
8	Aktywność projektowo-konkursowa jednostki organizacyjnej pomocy społecznej	41
9	Współpraca z organizacjami pozarządowymi - zadania zlecone w obszarze pomocy i wsparcia	41
10	Wnioski końcowe	41

1. Wprowadzenie

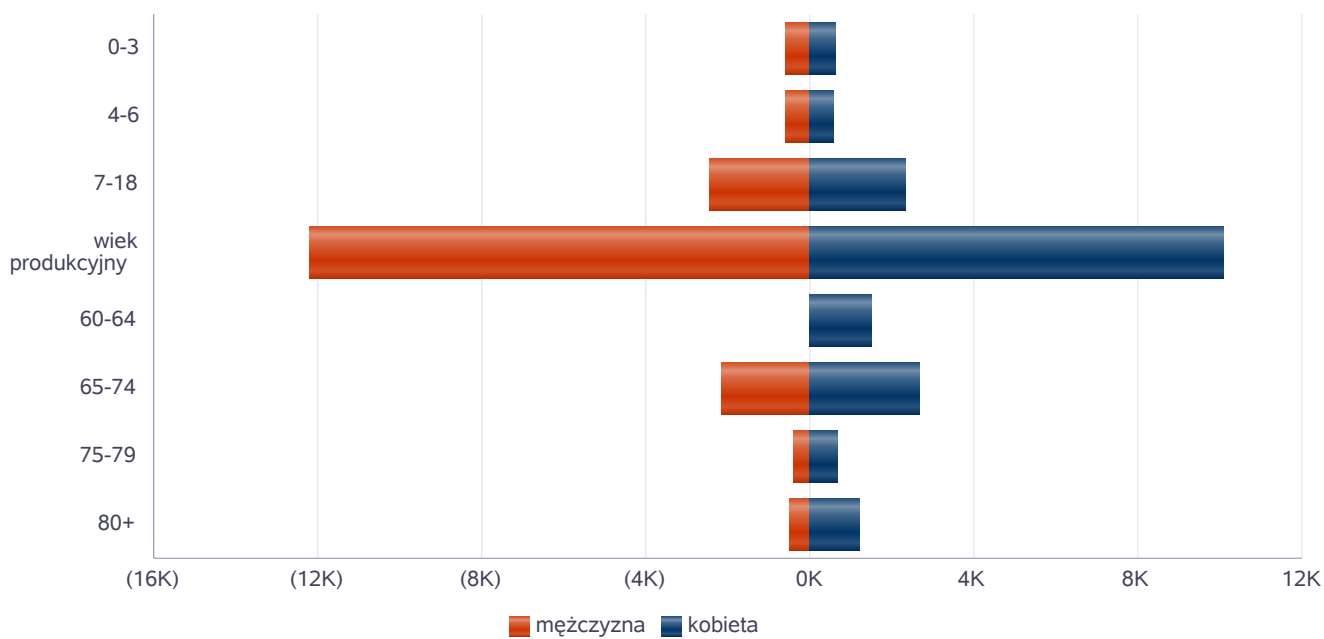
Zgodnie z art. 16a ustawy z 12 marca 2004 r. o pomocy społecznej gmina i powiat oraz samorząd województwa zobowiązani są do sporządzenia corocznie oceny zasobów pomocy społecznej w oparciu o analizę lokalnej sytuacji społeczno-demograficznej, która w szczególności winna obejmować: infrastrukturę, kadre, organizacje pozarządowe, nakłady finansowe ponoszone na zadania pomocy społecznej oraz informacje o osobach i rodzinach korzystających z pomocy społecznej. Niniejsza analiza opisuje ww. sytuację w powiecie lidzbarskim. Jest to powiat ziemski, leżący w województwie warmińsko - mazurskim. Powiat lidzbarski graniczy z powiatami: bartoszyckim, olsztyńskim, ostródzkim, elbląskim i braniewskim. Siedzibą powiatu jest Lidzbark Warmiński. Powierzchnia powiatu lidzbarskiego wynosi 924,4 km² co stanowi 3,82 % powierzchni województwa, 0,29% powierzchni kraju. Gęstość zaludnienia w powiecie lidzbarskim wynosi 44 osoby na km², w województwie 59 osób na km², w kraju 122 osoby km². Poniżej prezentujemy szczegółowe dane o: sytuacji demograficznej, rynku pracy, infrastrukturze społecznej, korzystających z pomocy i wsparcia, świadczeniach pomocy społecznej, zasobach instytucjonalnych pomocy i wsparcia, kadrze pomocy społecznej, środkach finansowych na wydatki w pomocy społecznej i innych obszarach polityki społecznej w budżecie jednostki samorządu terytorialnego, aktywności projektowo-konkursowej jednostki organizacyjnej pomocy społecznej, współpracy z organizacjami pozarządowymi w obszarze pomocy i wsparcia powiatu lidzbarskiego.

2. Dane o sytuacji demograficznej i społecznej

Według stanu na 30 czerwca 2023, liczba ludności powiatu lidzbarskiego wyniosła 38356 osób, z czego 51% stanowiły kobiety, a 49% mężczyźni. Liczba ludności stanowi 2,81 % ludności województwa, 0,1% ludności kraju. Struktura ludności powiatu przedstawiała się następująco: osoby w wieku przedprodukcyjnym stanowiły 17,54%, osoby w wieku produkcyjnym 58,58%, a w wieku poprodukcyjnym 23,88%. W latach 2022-2023 liczba ludności spadła o 0,96%. Według stanu na 31 grudnia 2023 stopa bezrobocia w powiecie wyniosła 10,3%. Stopa bezrobocia dla województwa wynosi 8,7% dla kraju wynosi 5,1%. Liczba osób bezrobotnych zarejestrowanych w powiecie lidzbarskim wyniosła 1243, w tym 55,7% stanowiły kobiety, 44,3% mężczyźni. Udział długotrwale bezrobotnych w stosunku do ogólnej liczby ludności wyniósł 42,7%. Poniżej prezentujemy w formie graficznej i tabelarycznej szczegółowe dane dotyczące demografii (liczbę ludności w podziale na płeć i grupy wiekowe), rynku pracy (liczbę osób bezrobotnych, liczbę bezrobotnych długotrwale, liczbę osób bezrobotnych z prawem do zasiłku, wskaźnik bezrobocia wśród beneficjentów pomocy społecznej) oraz w formie tabelarycznej informacje o infrastrukturze społecznej zawierające dane własne jednostki dotyczące liczby hospicjów oraz liczby ośrodków dla cudzoziemców na terenie powiatu lidzbarskiego.

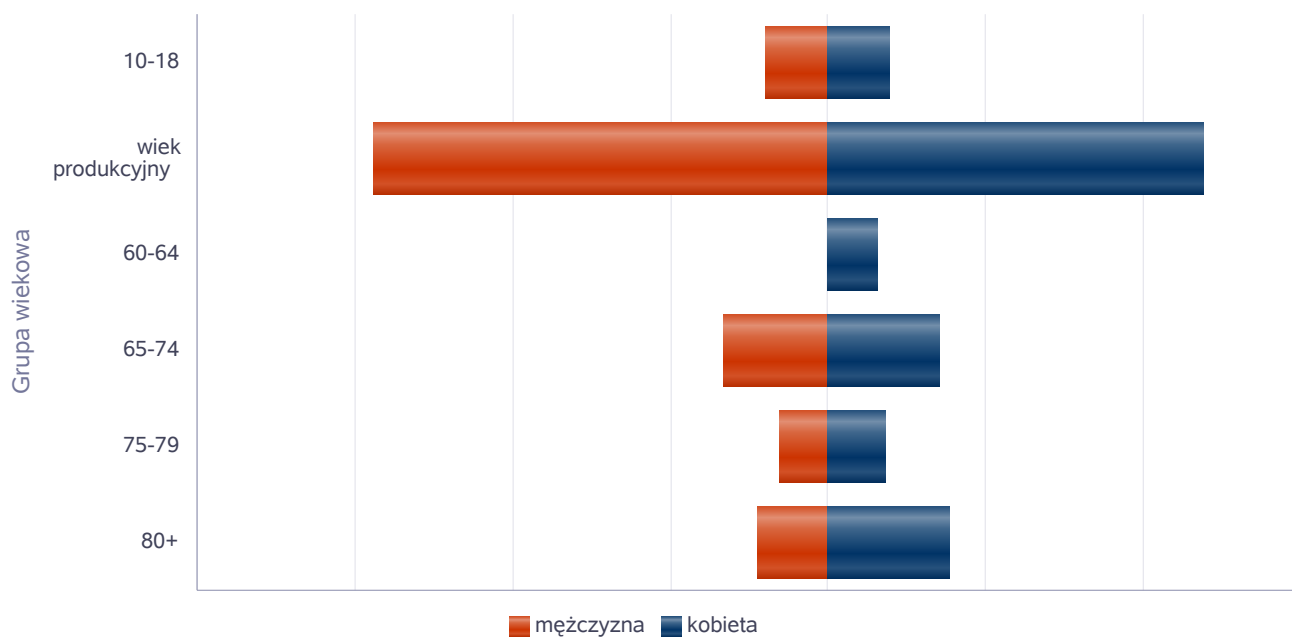
Liczba mieszkańców wg grup wiekowych i płci		
Grupa wiekowa	mężczyzna	kobieta
0-3	577	628
4-6	599	563
7-18	2 456	2 323
wiek produkcyjny	12 177	10 123
60-64		1 508
65-74	2 122	2 683
75-79	410	676
80+	490	1 204

Liczba mieszkańców wg grup wiekowych i płci



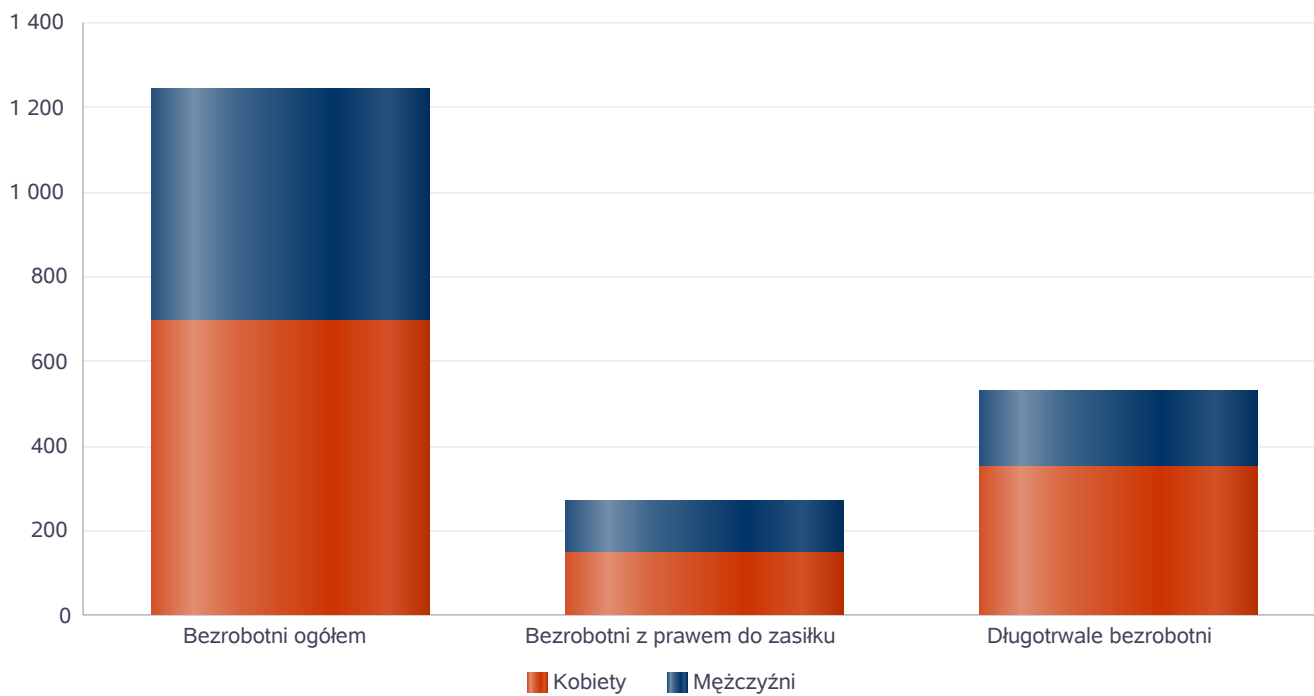
Liczba mieszkańców wg grup wiekowych i płci		
Grupa wiekowa	mężczyzna	kobieta
10-18	1 607	1 563
wiek produkcyjny	11 547	9 508
60-64		1 242
65-74	2 655	2 832
75-79	1 214	1 471
80+	1 808	3 092

Prognozowana liczba mieszkańców wg grup wiekowych i płci



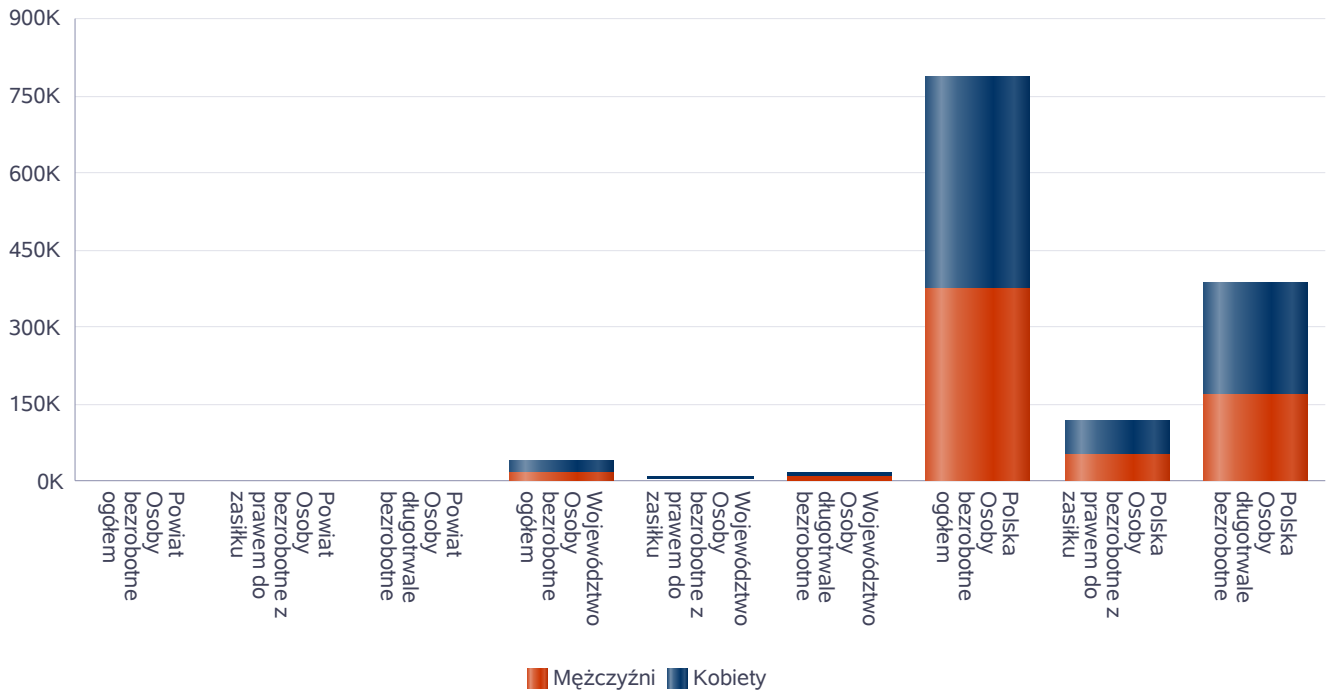
Liczba osób bezrobotnych, liczba długotrwale bezrobotnych oraz liczba osób bezrobotnych z prawem do zasiłku

Status	Ogółem	Mężczyźni	Kobiety
Bezrobotni ogółem	1 243	550	693
Bezrobotni z prawem do zasiłku	272	127	145
Długotrwale bezrobotni	531	180	351



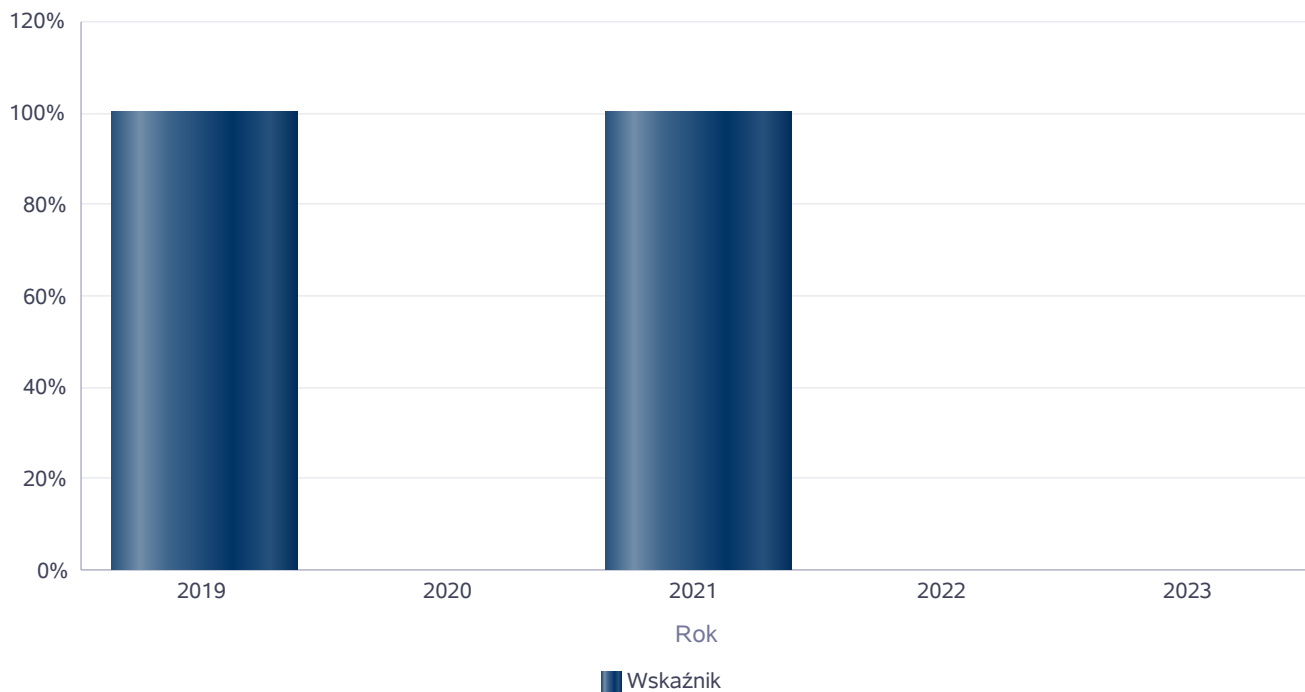
Wykres prezentuje liczbę osób bezrobotnych, liczbę bezrobotnych długotrwale oraz liczbę osób bezrobotnych z prawem do zasiłku, ogółem i w podziale na płeć.

Status	Powiat		Województwo		Polska	
	Kobiety	Mężczyźni	Kobiety	Mężczyźni	Kobiety	Mężczyźni
Osoby bezrobotne ogółem	693	550	20 984	18 330	413 294	371 950
Osoby bezrobotne z prawem do zasiłku	145	127	4 129	3 407	66 197	53 024
Osoby długotrwale bezrobotne	351	180	10 881	7 665	214 781	169 653



Wskaźnik bezrobocia wśród beneficjentów pomocy społecznej. Wskaźnik obliczany jako stosunek liczby osób w rodzinach korzystających z pomocy społecznej z powodu bezrobocia do liczby osób w rodzinach korzystających z pomocy ogółem

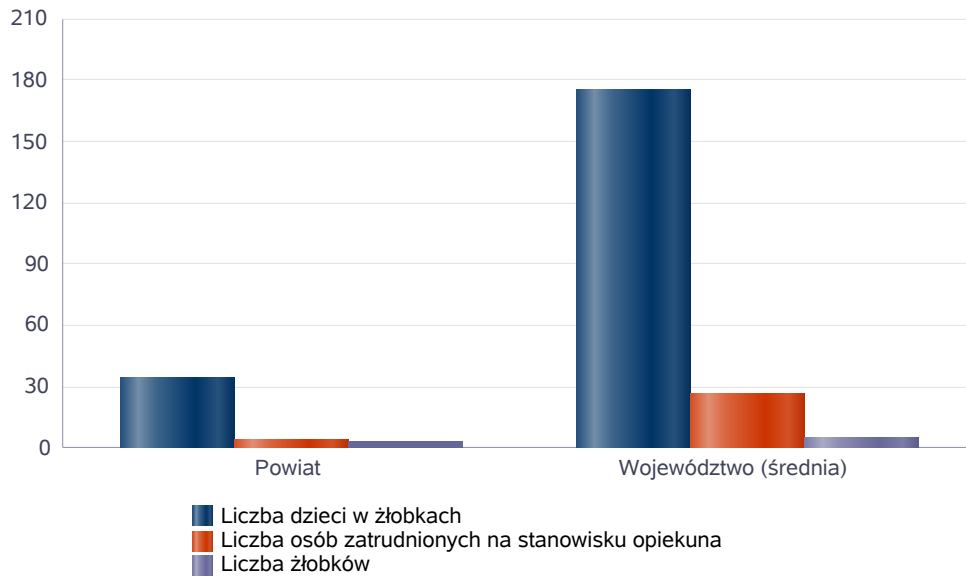
Rok	Wskaźnik
2019	100%
2020	
2021	100%
2022	
2023	0%



Liczba placówek i miejsc dla dzieci

Jednostka terytorialna	Miara	Wartość liczbową
Powiat	Liczba dzieci w żłobkach	34,00
Powiat	Liczba osób zatrudnionych na stanowisku opiekuna	4,00
Powiat	Liczba żłobków	3,00
Województwo (średnia)	Liczba dzieci w żłobkach	175,14
Województwo (średnia)	Liczba osób zatrudnionych na stanowisku opiekuna	26,52
Województwo (średnia)	Liczba żłobków	5,19

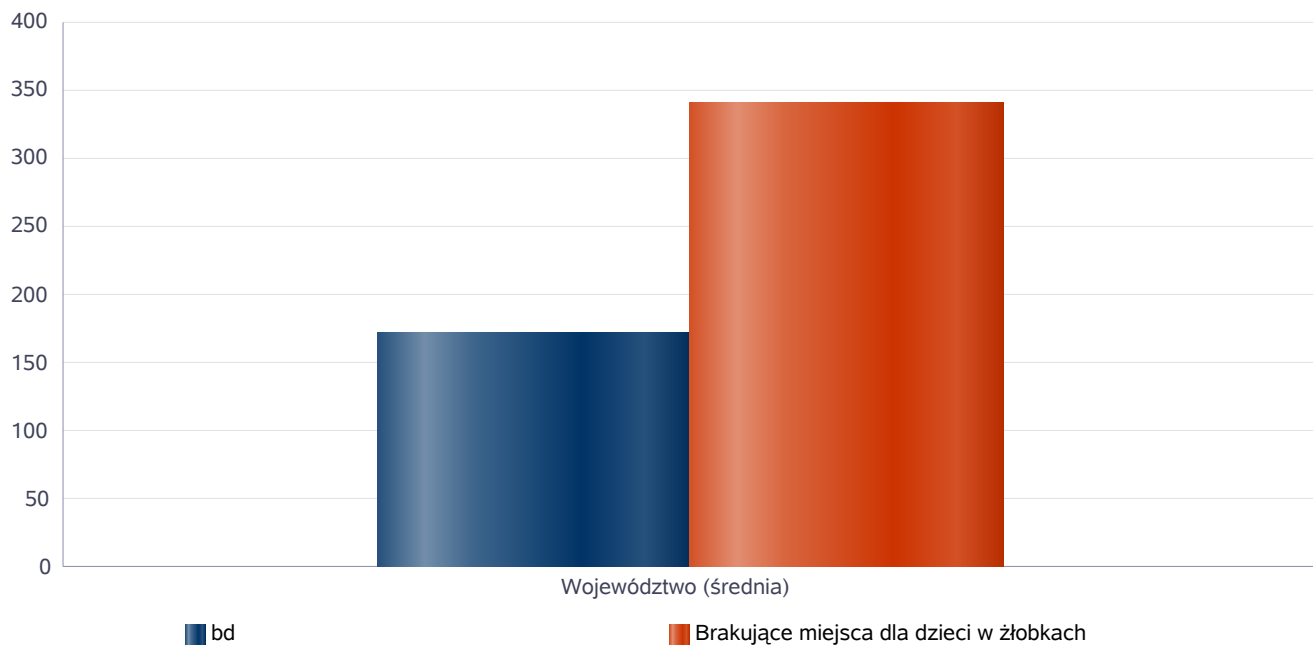
Infrastruktura opieki nad dziećmi



Liczba placówek i miejsc dla dzieci

Jednostka terytorialna	Miara	Wartość liczbową
Województwo (średnia)	bd	171
Województwo (średnia)	Brakujące miejsca dla dzieci w żłobkach	340

Infrastruktura opieki nad dziećmi



INFRASTRUKTURA SPOŁECZNA (stan na 31.XII)

WYSZCZEGÓLNIENIE		Rok 2022	Rok oceny 2023	Prognoza 2024*
INFRASTRUKTURA SPOŁECZNA				
Liczba mieszkań komunalnych w zasobie gminy	1	X	X	X
Liczba wniosków złożonych na mieszkanie komunalne z zasobów gminy	2	X	X	X
w tym z wiersza 1: Liczba mieszkań socjalnych (lokali)	3	X	X	X
Liczba oczekujących na mieszkanie socjalne	4	X	X	X
Liczba wyroków eksmisyjnych bez wskazania lokalu socjalnego	5	X	X	X
Liczba klubów i innych miejsc spotkań dla seniorów	6	X	X	X
Liczba hospicjów	7	0	0	0
Liczba ośrodków dla cudzoziemców	8	0	0	0

* Wielkość prognozy nie dotyczy wartości przyrostu lub spadku. W przypadku braku możliwości oszacowania wielkości liczbowych dla prognozy należy wpisać liczby odpowiadające danym z kolumny "Rok oceny 2023". Niniejsza instrukcja dotyczy wypełniania wszystkich tabel OZPS.

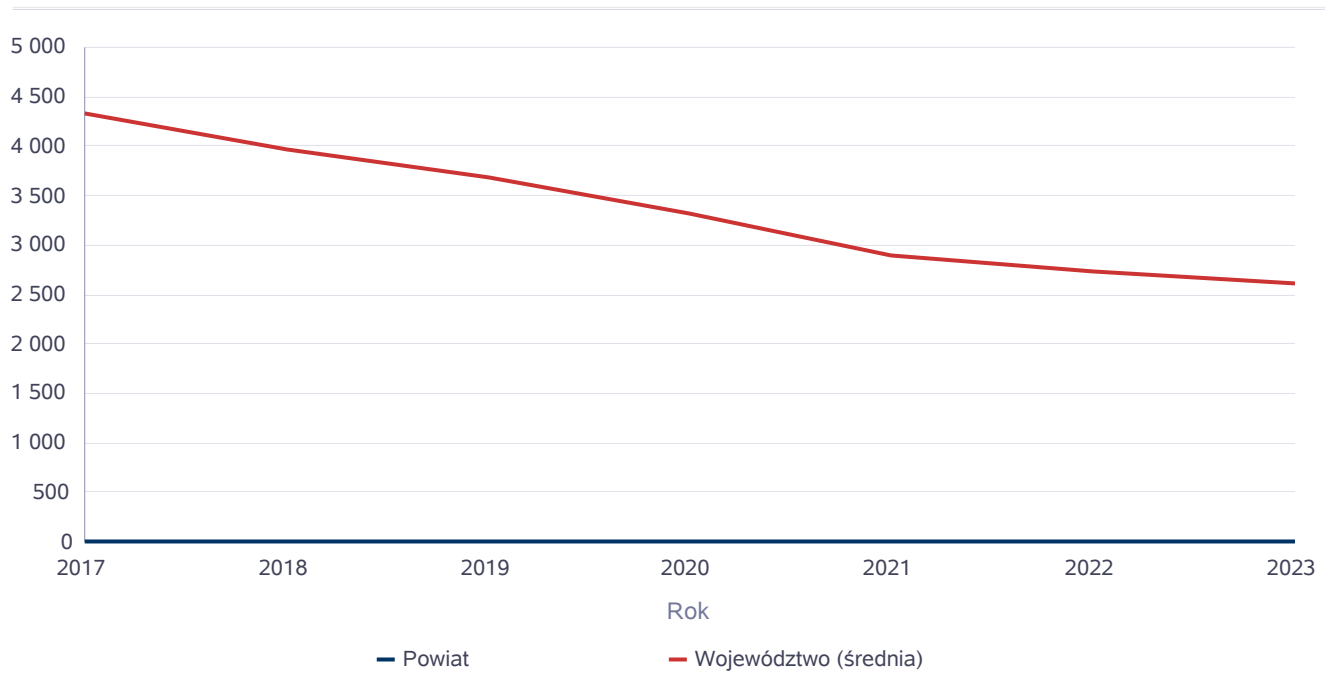
3. Dane o korzystających z pomocy i wsparcia

Pomoc i wsparcie w powiecie lidzbarskim z pomocy społecznej w 2023 roku uzyskało 785 osób, co stanowiło 2,05% wszystkich mieszkańców powiatu. W roku oceny, w stosunku do 2022 roku, łączna liczba osób korzystających z pomocy i wsparcia zmniejszyła się o 39 osób. Natomiast liczba rodzin, którym przyznano świadczenie z pomocy społecznej zwiększyła się w stosunku do roku poprzedniego o 1 osobę. Poniżej prezentujemy w formie graficznej i tabelarycznej szczegółowe dane dotyczące: liczby rodzin i osób w rodzinach korzystających z pomocy społecznej w podziale na wiek i płeć, wskaźnika deprivacji lokalnej, liczby długotrwale korzystających z pomocy społecznej, w podziale na płeć i grupy wiekowe.

Liczba osób korzystających ze świadczeń na podstawie wydanych decyzji

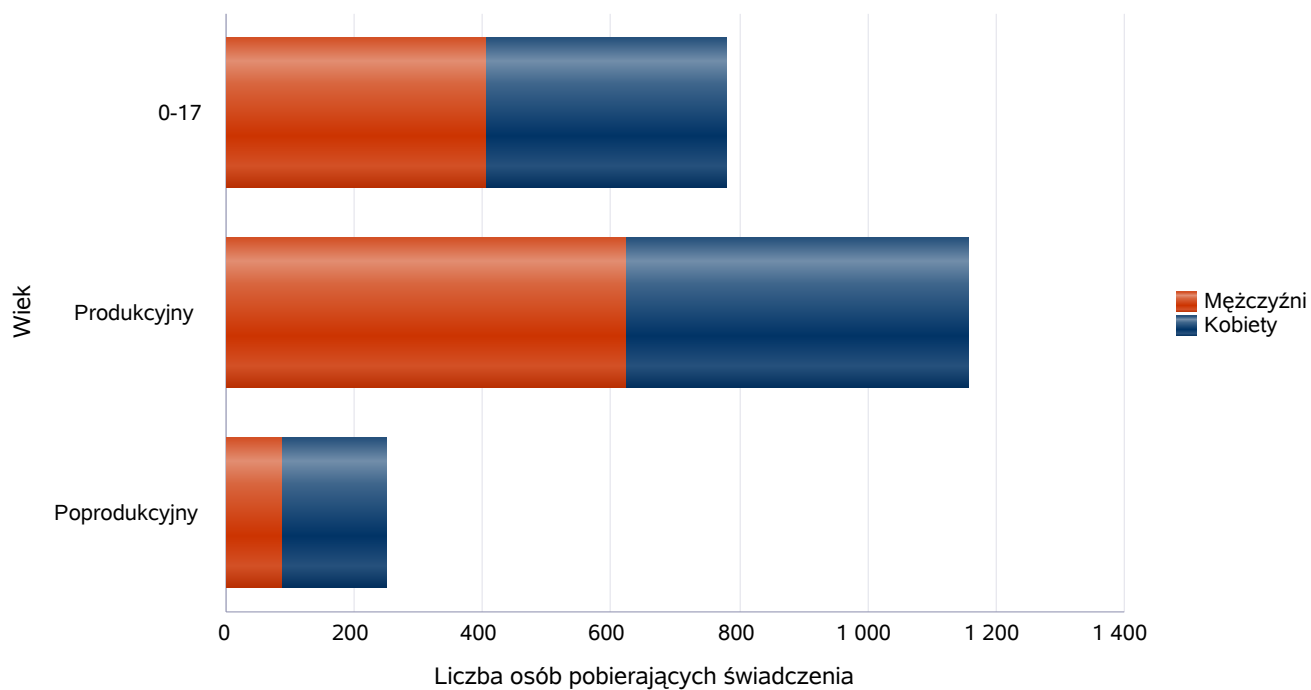
	Liczba świadczeniobiorców						
	2017	2018	2019	2020	2021	2022	2023
Powiat	5	3	1	0	1	0	1
Województwo (średnia)	4 339	3 958	3 685	3 318	2 895	2 727	2 620

Liczba świadczeniobiorców



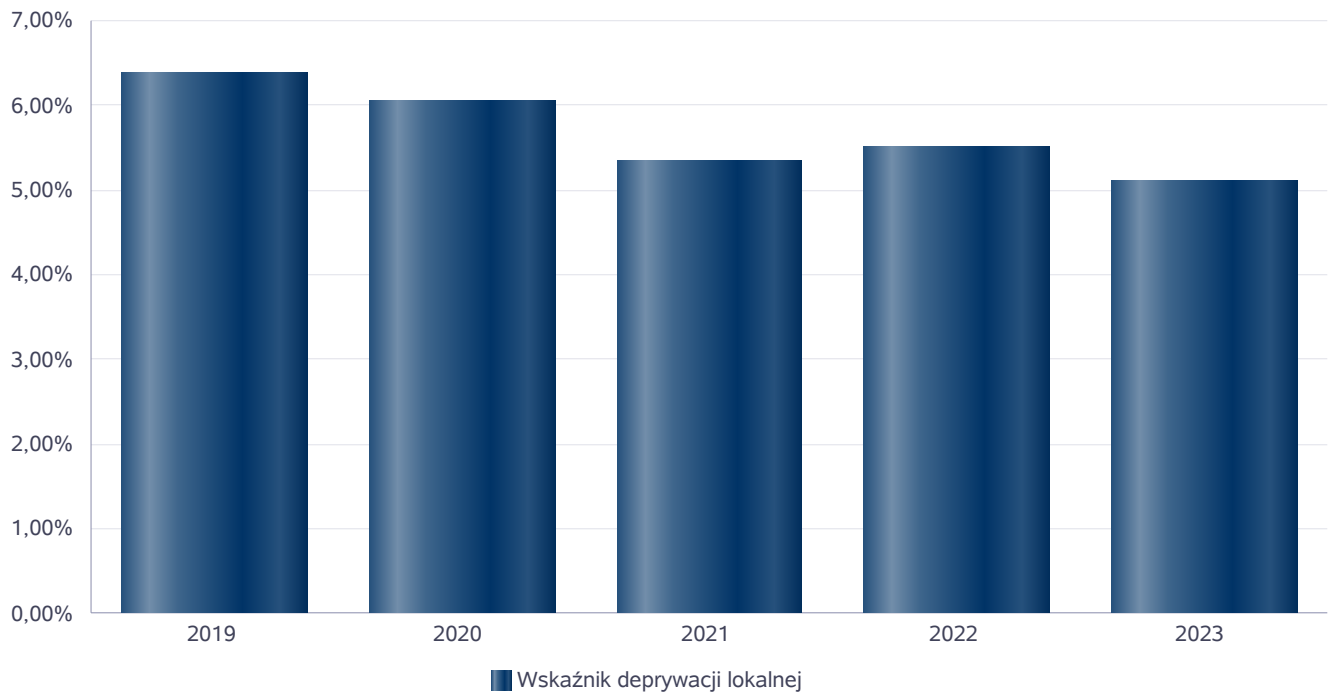
Liczba osób korzystających z pomocy społecznej w podziale na wiek i płeć wg liczby wypłaconych świadczeń

Grupa	Ogółem	Kobiety	Mężczyźni
0-17	780	374	406
Produkcyjny	1 156	532	624
Poprodukcyjny	250	162	88



Wskaźnik deprawacji lokalnej

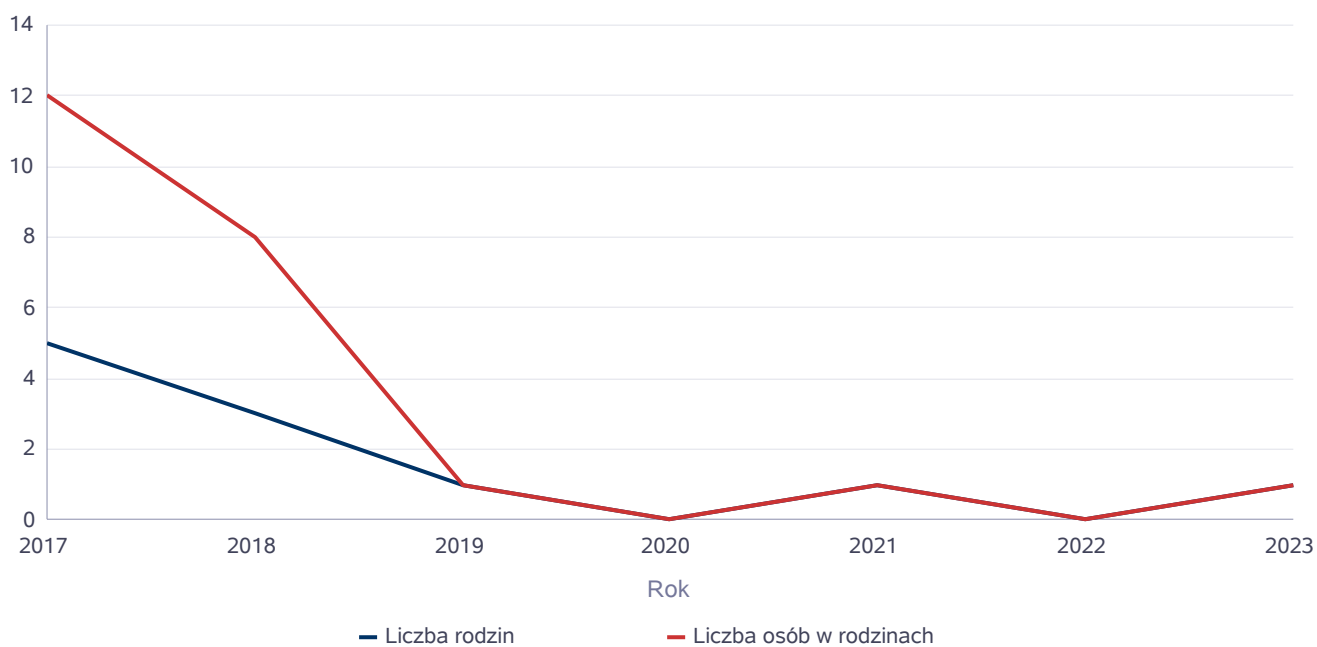
Rok	Wskaźnik deprawacji lokalnej
2019	6,37%
2020	6,03%
2021	5,34%
2022	5,50%
2023	5,09%



Liczba rodzin i liczba osób w rodzinach korzystających z pomocy społecznej

Rok	Liczba rodzin	Liczba osób w rodzinach
2017	5	12
2018	3	8
2019	1	1
2020	0	0
2021	1	1
2022	0	0
2023	1	1

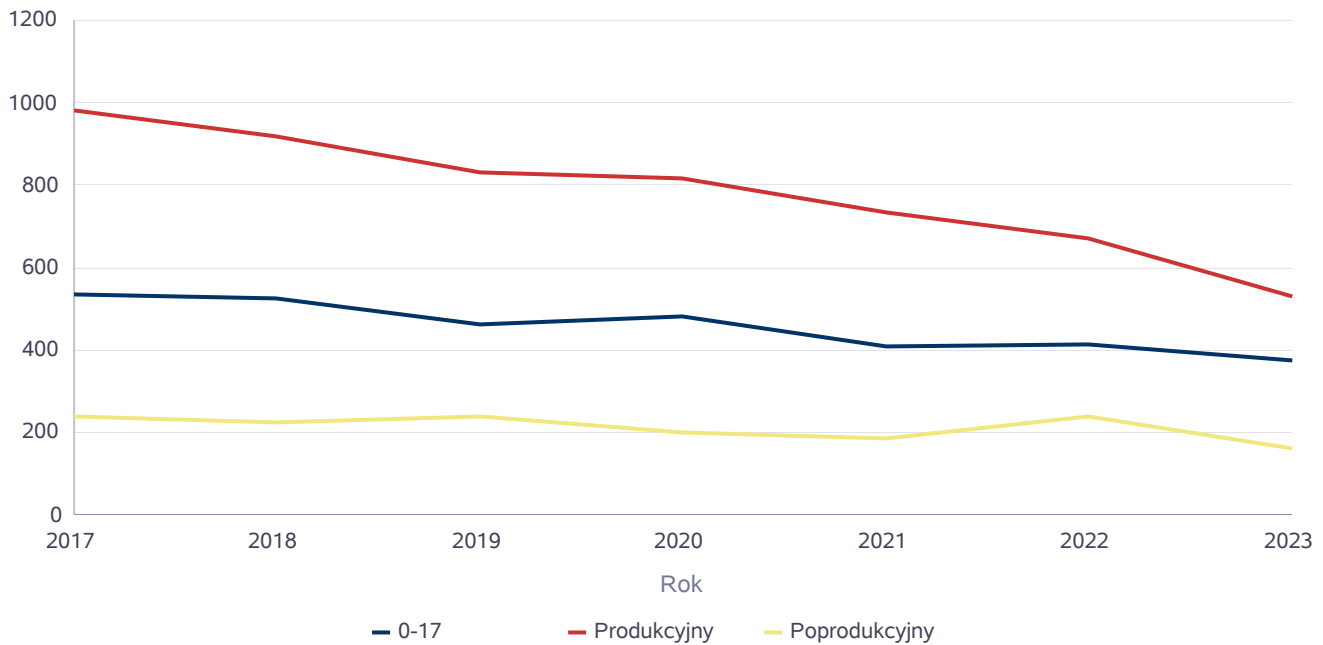
Korzystający z pomocy społecznej



Liczba kobiet korzystających z pomocy społecznej

Poziom	Wiek	Liczba kobiet korzystających z pomocy						
		2017	2018	2019	2020	2021	2022	2023
Powiat lidzbarski	0-17	537	523	464	482	408	413	374
	Produkcyjny	982	917	831	815	734	672	532
	Poprodukcyjny	238	226	238	202	184	240	162
Województwo (średnia)	0-17	147	136	125	113	93	89	89
	Produkcyjny	245	219	196	192	164	146	131
	Poprodukcyjny	68	71	71	66	58	55	47

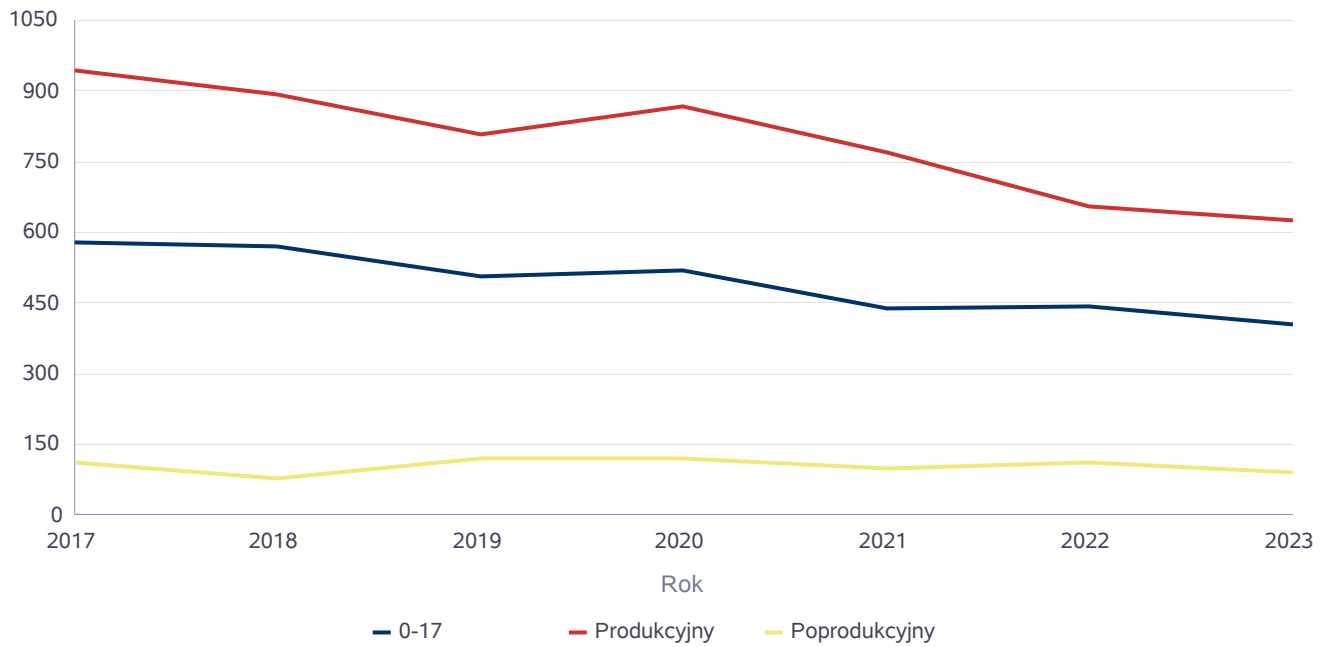
Liczba kobiet korzystających z pomocy



Liczba mężczyzn korzystających z pomocy społecznej

		Liczba mężczyzn korzystających z pomocy						
Poziom	Wiek	2017	2018	2019	2020	2021	2022	2023
Powiat lidzbarski	0-17	579	569	507	521	437	444	406
	Produkcyjny	945	891	808	865	770	655	624
	Poprodukcyjny	112	76	118	120	100	112	88
Województwo (średnia)	0-17	156	144	130	119	99	94	94
	Produkcyjny	257	230	211	210	192	169	162
	Poprodukcyjny	22	22	23	22	22	21	20

Liczba mężczyzn korzystających z pomocy



**DANE O KORZYSTAJĄCYCH Z POMOCY I WSPARCIA
w całym okresie sprawozdawczym**

WYSZCZEGÓLNIENIE		Rok 2022	Rok oceny 2023	Prognoza 2024
OSOBY I RODZINY, KTÓRYM UDZIELONO POMOCY I WSPARCIA				
Liczba osób	1	824	785	800
OSOBY I RODZINY, KTÓRYM PRZYZNANO ŚWIADCZENIE				
Liczba osób	2	0	1	2
W tym: osoby długotrwale korzystające	3	0	0	0
Wiek 0-17	4	0	0	0
Wiek produkcyjny *	5	0	0	0
Wiek poprodukcyjny **	6	0	0	0
Liczba rodzin	7	0	1	2
Liczba osób w rodzinach	8	0	1	2
w tym: KOBIETY (z wierszy 2-6)				
Ogółem	9	0	0	0
W tym: osoby długotrwale korzystające	10	0	0	0
Wiek 0-17	11	0	0	0
Wiek 18-59	12	0	0	0
Wiek 60 lat i więcej	13	0	0	0
OSOBY I RODZINY, Z KTÓRYMI PRZEPROWADZONO WYWIAD ŚRODOWISKOWY				
Liczba osób ogółem	14	0	1	2
Liczba rodzin	15	0	1	2
Liczba osób w rodzinach	16	0	1	2
KONTRAKT SOCJALNY				
Liczba zawartych kontraktów socjalnych - ogółem	17	0	0	0
Liczba osób objętych kontraktem socjalnym - ogółem	18	0	0	0

* wiek produkcyjny: kobiety w wieku 18-59 lat, mężczyźni 18-64 lat

** wiek poprodukcyjny: kobiety w wieku 60 i więcej, mężczyźni 65 i więcej

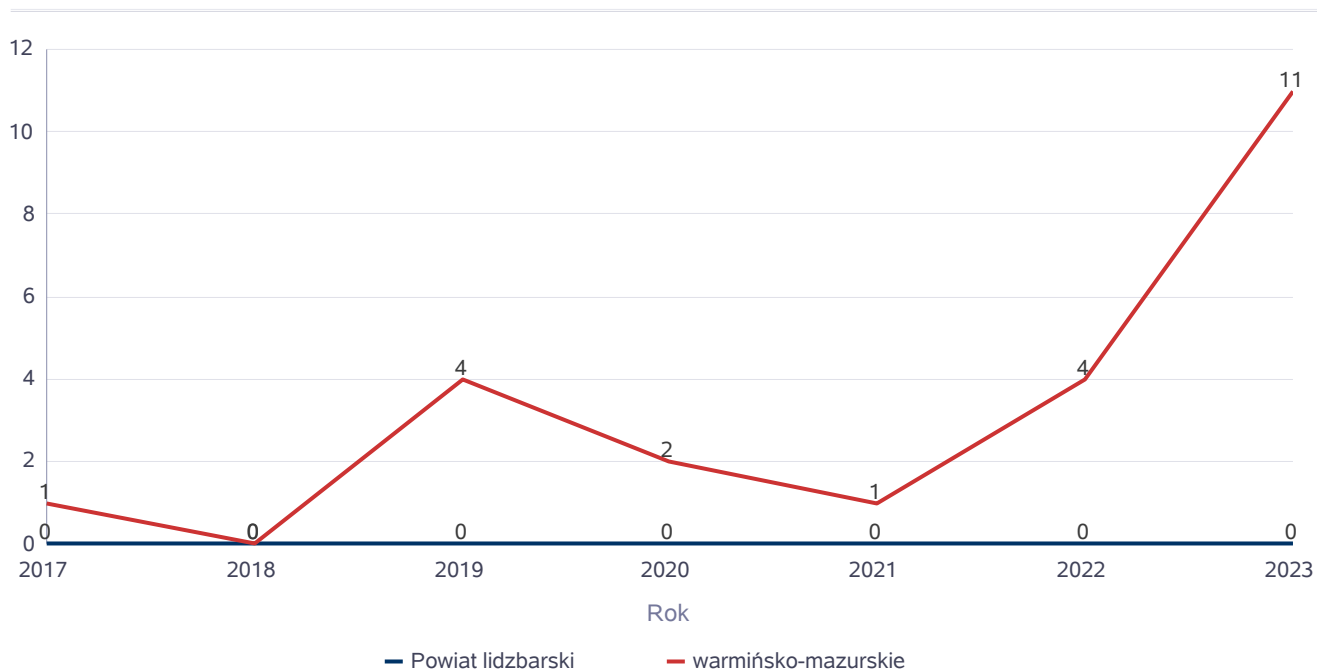
3.1. Dane o korzystających z pomocy i wsparcia POWIAT - ZADANIA PCPR ORAZ MOPR

W 2023 roku w 67 rodzinach zastępczych umieszczonych było 122 dzieci. Na terenie powiatu 6 pełnoletnich wychowanków rodzinnej pieczy zastępczej oraz instytucjonalnej pieczy zastępczej zdecydowało o opuszczeniu rodziny i zostało objętych indywidualnym programem usamodzielnienia. W powiecie funkcjonowało 2 koordynatorów pieczy zastępczej oraz 0 rodzin pomocowych. Poniżej prezentujemy w formie graficznej i tabelarycznej szczegółowe dane dotyczące: liczby osób korzystających z indywidualnego programu integracji cudzoziemców, liczby rodzin i dzieci umieszczonych w rodzinach zastępczych, kwoty świadczeń ze względu na typ rodziny, w której umieszczono dziecko w pieczy zastępczej, kwoty świadczeń dodatku zadaniowego w różnych typach pieczy zastępczej, strukturę liczby osób usamodzielnionych w rozbiciu na pełnoletnie osoby opuszczające rodziny zastępcze, pełnoletnie osoby opuszczające placówki opiekuńczo-wychowawcze, pełnoletnie osoby opuszczające instytucje, o których mowa w art. 88 ust. 1 ustawy o pomocy społecznej, kwotę świadczeń na usamodzielnienia.

Liczba osób korzystających z indywidualnego programu integracji cudzoziemców w województwie

	Liczba osób						
	2017	2018	2019	2020	2021	2022	2023
Powiat lidzbarski	0	0	0	0	0	0	0
warmińsko-mazurskie	1	0	4	2	1	4	11

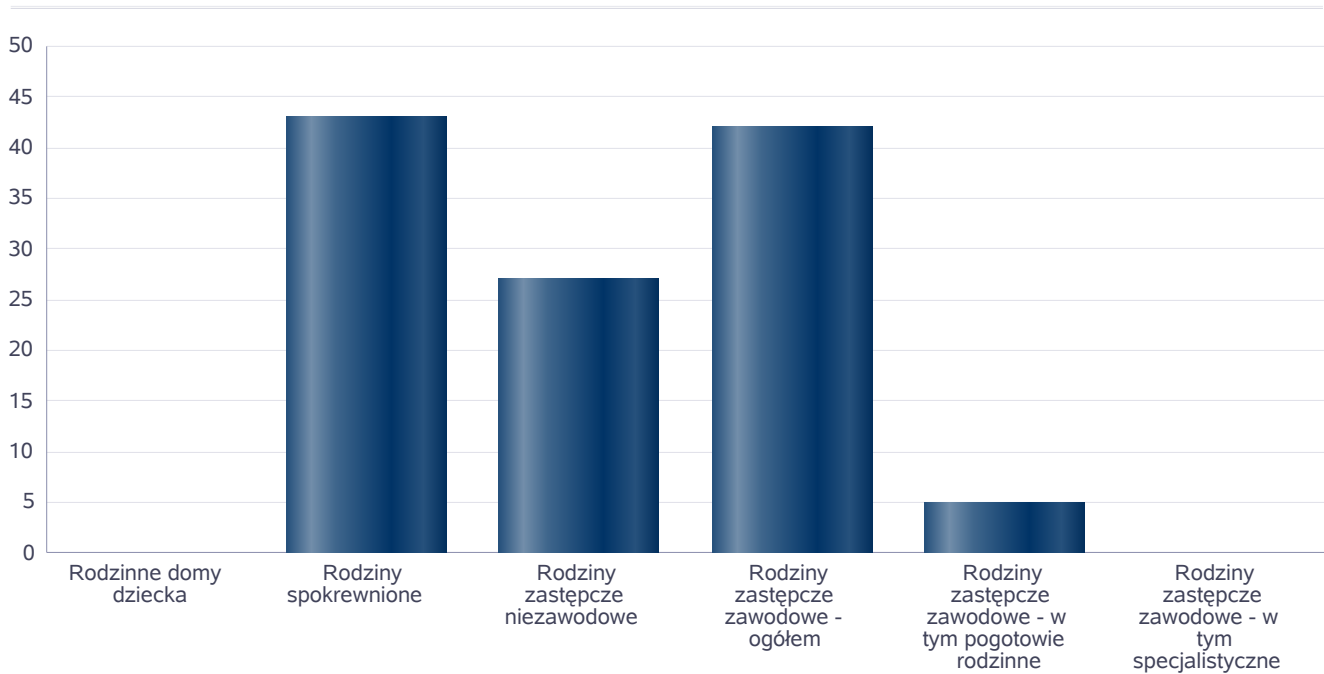
Liczba osób



Liczba dzieci umieszczonych w rodzinach, rodzinach spokrewnionych z dzieckiem, w rodzinach zastępczych niezawodowych, zastępczych zawodowych, w tym rodzinach zastępczych specjalistycznych, rodzinach zastępczych pełniących funkcję pogotowia rodzinnego

Forma pieczy:	Liczba dzieci
Rodzinne domy dziecka	0
Rodziny spokrewnione	43
Rodziny zastępcze niezawodowe	27
Rodziny zastępcze zawodowe - ogółem	42
Rodziny zastępcze zawodowe - w tym pogotowie rodzinne	5
Rodziny zastępcze zawodowe - w tym specjalistyczne	0

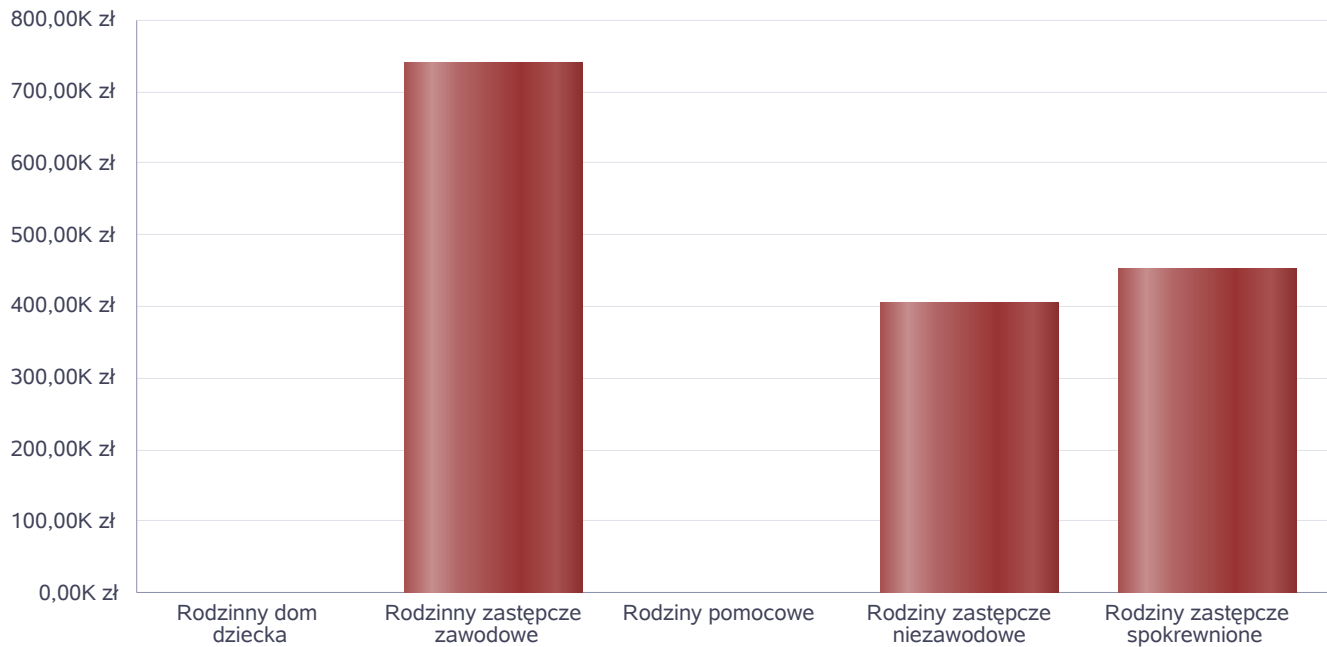
Liczba dzieci



Kwoty świadczeń ze względu na typ rodziny, w której umieszczono dziecko

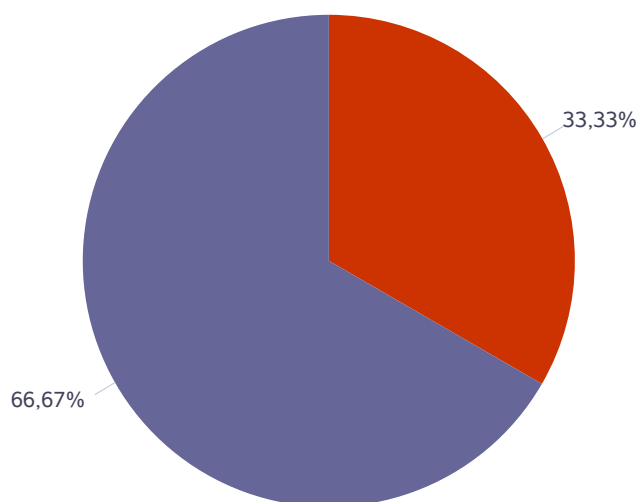
Rodzaj świadczenia	Rodzinny dom dziecka	Rodzinny zastępcze zawodowe	Rodziny pomocowe	Rodziny zastępcze niezawodowe	Rodziny zastępcze spokrewnione
Wydatki na świadczenia dla rodzin zastępczych lub osób prowadzących rodzinny dom dziecka	0,00 zł	738 127,00 zł	0,00 zł	403 227,00 zł	453 164,00 zł

Kwoty świadczeń



Liczba osób usamodzielnionych w rozbiciu na pełnoletnie osoby opuszczające rodziny zastępcze, pełnoletnie osoby opuszczające placówki opiekuńczo-wychowawcze

Grupa	Odływ z instytucjonalnej pieczy zastępczej	Odływ z rodzin zastępczych niezawodowych	Odływ z rodzin zastępczych spokrewnionych	Odływ z rodzin zastępczych zawodowych	Odływ z rodzinnych domów dziecka
Dzieci powyżej 18 roku życia	0	2	4	0	0

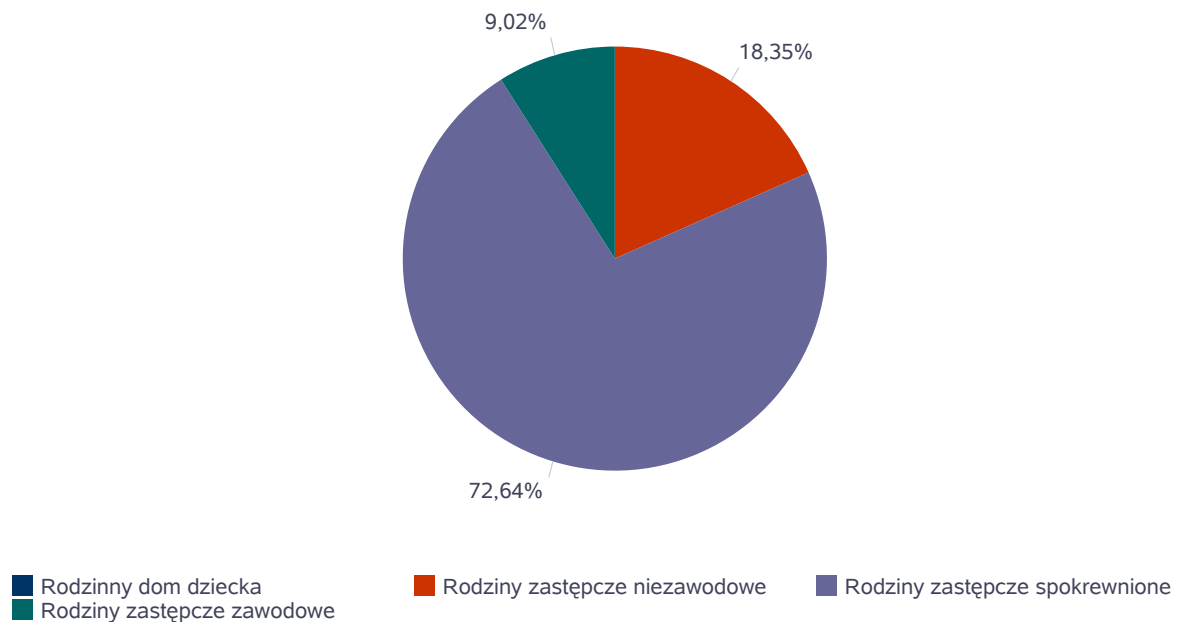


- Odływ z instytucjonalnej pieczy zastępczej
■ Odływ z rodzin zastępczych spokrewnionych
■ Odływ z rodzinnych domów dziecka
- Odływ z rodzin zastępczych niezawodowych
■ Odływ z rodzin zastępczych zawodowych

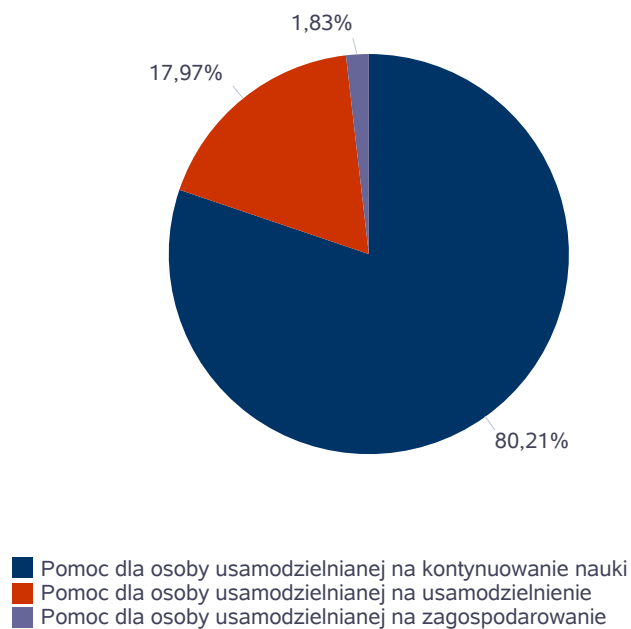
Kwota w złotych ogółem świadczeń na usamodzielnienia w rozbiu na pełnoletnie osoby opuszczające rodziny zastępcze, pełnoletnie osoby opuszczające placówki opiekuńczo-wychowawcze

Rodzaj usamodzielnienia	Rodzinny dom dziecka	Rodziny zastępcze niezawodowe	Rodziny zastępcze spokrewnione	Rodziny zastępcze zawodowe
Pomoc dla osoby usamodzielnianej na kontynuowanie nauki	0,00 zł	20 596,00 zł	59 326,00 zł	10 122,00 zł
Pomoc dla osoby usamodzielnianej na usamodzielnienie	0,00 zł	0,00 zł	20 170,00 zł	0,00 zł
Pomoc dla osoby usamodzielnianej na zagospodarowanie	0,00 zł	0,00 zł	2 052,00 zł	0,00 zł

Procentowy udział wydatków wg rodzaju placówki



Procentowy udział wydatków wg rodzaju usamodzielnienia



**Dane o osobach korzystających z pomocy i wsparcia
POWIAT - ZADANIA PCPR ORAZ MOPR
wypełniają wyłącznie powiaty i miasta na prawach powiatu
w całym okresie sprawozdawczym**

WYSZCZEGÓLNIENIE		Rok 2022	Rok oceny 2023	Prognoza 2024
INDYWIDUALNE PROGRAMY POMOCY				
PROGRAM ODDZIAŁYWAŃ KOREKCYJNO-EDUKACYJNYCH DLA OSÓB STOSUJĄCYCH PRZEMOC W RODZINIE				
Liczba osób korzystających z usług	1	0	12	12
USAMODZIELNIENIE				
PEŁNOLETNIE OSOBY OPUSZCZAJĄCE INSTYTUCJE, O KTÓRYCH MOWA W ART. 88 UST.1 USTAWY O POMOCY SPOŁECZNEJ				
Liczba osób	2	0	1	2
Kwota świadczeń w złotych	3	0	5 511	21 309
W TYM: (od poz. 4 do poz. 9)				
POMOC PIENIĘŻNA NA USAMODZIELNIENIE				
Liczba osób	4	0	1	2
Kwota świadczeń w złotych	5	0	5 511	11 022
POMOC PIENIĘŻNA NA KONTYNUOWANIE NAUKI				
Liczba osób	6	0	0	1
Kwota świadczeń w złotych	7	0	0	6 613
POMOC NA ZAGOSPODAROWANIE W FORMIE RZECZOWEJ				
Liczba osób	8	0	0	2
Kwota świadczeń w złotych	9	0	0	3 674
REHABILITACJA ZAWODOWA I SPOŁECZNA OSÓB NIEPEŁNOSPRAWNYCH				
Ogólna kwota dofinansowania (PFRON, środki własne powiatu)	10	2 607 976	3 025 433	3 701 540
POMOC NA LIKWIDACJĘ BARIER ARCHITEKTONICZNYCH, TECHNICZNYCH I W KOMUNIKOWANIU SIĘ				
Liczba osób, które uzyskały dofinansowanie	11	27	36	45
Wartość dofinansowania w złotych	12	164 175	146 329	250 000
TURNUSY REHABILITACYJNE				
Liczba osób, które uzyskały pomoc	13	72	98	100
Wartość dofinansowania w złotych	14	109 138	166 159	200 000
ZAOPATRZENIE W PRZEDMIOTY ORTOPEDYCZNE, ŚRODKI POMOCNICZE I SPRZĘT REHABILITACYJNY				
Liczba osób, które uzyskały pomoc	15	340	294	320
Wartość dofinansowania w złotych	16	386 935	505 331	629 934
PROGRAM "AKTYWNY SAMORZĄD"				
Liczba świadczeń	17	15	19	20
Wartość dofinansowania w złotych	18	48 961	106 033	110 000
Liczba osób z niepełnosprawnościami korzystających z form wsparcia pomocy społecznej ogółem	19	12	14	16
DOFINANSOWANIE SPORTU, KULTURY, REKREACJI I TURYSTYKI				
Liczba dofinansowanych imprez	20	1	1	1
Liczba niepełnosprawnych uczestników	21	19	24	25
Wartość dofinansowania ogółem w złotych	22	8 140	9 494	11 262
DOFINANSOWANIE USŁUG TŁUMACZA JĘZYKA MIGOWEGO LUB TŁUMACZA - PRZEWODNIKA				
Wartość dofinansowania w złotych	23	0	0	3 000

4. Inne rodzaje pomocy i świadczeń

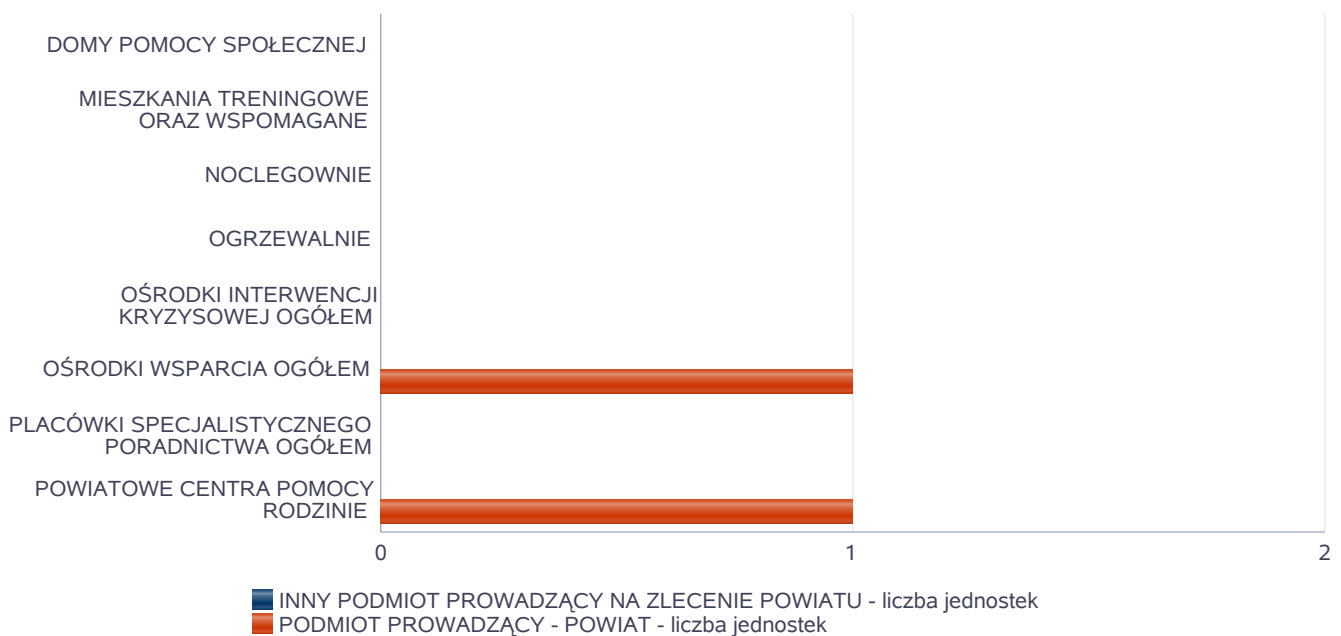
5. Zasoby instytucjonalne pomocy i wsparcia

Pomoc społeczna to nie tylko wsparcie finansowe osób i rodzin potrzebujących pomocy, ale także pomoc instytucjonalna, świadczona przez placówki pomocy społecznej. Poniżej prezentujemy w formie graficznej i tabelarycznej szczegółowe dane dotyczące: liczby placówek w podziale na typ i instytucje prowadzącą, liczby miejsc i liczby osób korzystających z placówek, wskaźnik nasycenia usługami w postaci domów pomocy społecznej, środowiskowych domów samopomocy, mieszkań chronionych.

Liczba jednostek organizacyjnych pomocy i integracji społecznej o zasięgu lokalnym i o zasięgu ponadgminnym w podziale na instytucję prowadzącą

Jednostka	INNY PODMIOT PROWADZĄCY NA ZLECENIE POWIATU - liczba jednostek	PODMIOT PROWADZĄCY - POWIAT - liczba jednostek
DOMY POMOCY SPOŁECZNEJ	0	0
MIESZKANIA TRENINGOWE ORAZ WSPOMAGANE	0	0
NOCLEGOWNIE	0	0
OGRZEWALNIE	0	0
OŚRODKI INTERWENCJI KRYZYSOWEJ OGÓŁEM	0	0
OŚRODKI WSPARCIA OGÓŁEM	0	1
PLACÓWKI SPECJALISTYCZNEGO PORADNICTWA OGÓŁEM	0	0
POWIATOWE CENTRA POMOCY RODZINIE	X	1

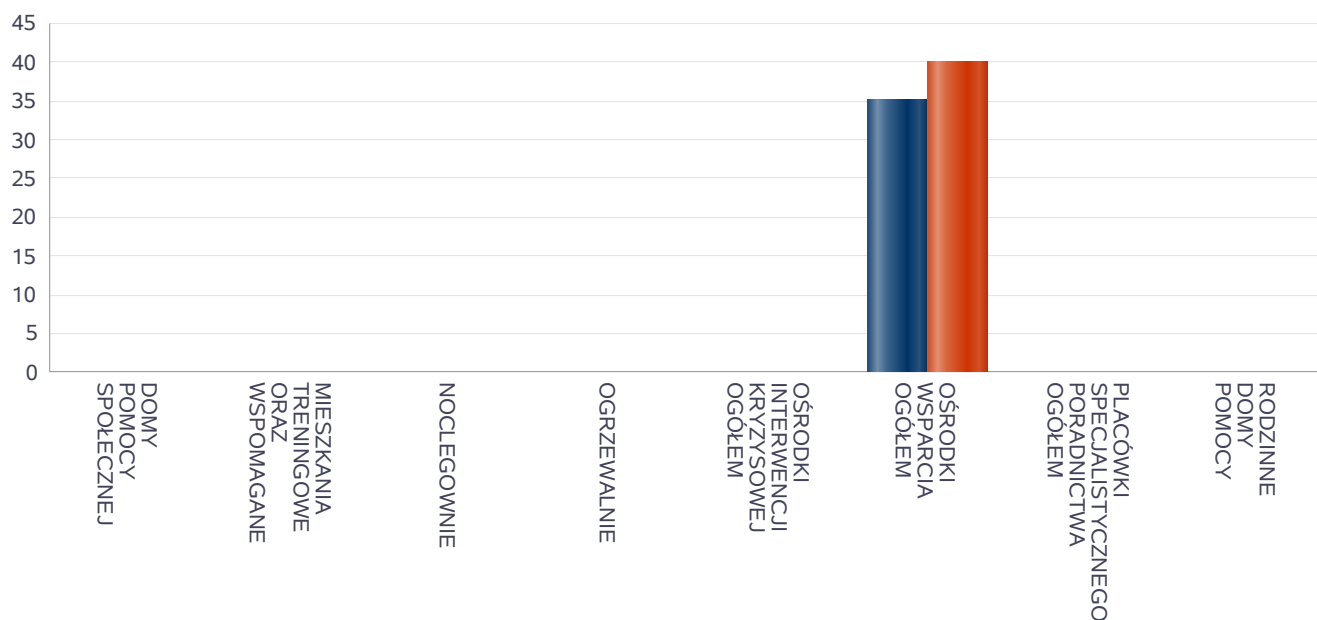
Liczba jednostek organizacyjnych pomocy i integracji społecznej



Liczba miejsc w jednostkach organizacyjnych pomocy i integracji społecznej o zasięgu lokalnym i o zasięgu ponadgminnym

Jednostka	liczba miejsc	liczba osób korzystających
DOMY POMOCY SPOŁECZNEJ	0	0
MIESZKANIA TRENINGOWE ORAZ WSPOMAGANE	0	0
NOCLEGOWNIE	0	0
OGRZEWALNIE	0	0
OŚRODKI INTERWENCJI KRYZYSOWEJ OGÓŁEM	X	0
OŚRODKI WSPARCIA OGÓŁEM	35	40
PLACÓWKI SPECJALISTYCZNEGO PORADNICTWA OGÓŁEM	X	0
RODZINNE DOMY POMOCY	0	0

Liczba miejsc w jednostkach organizacyjnych pomocy i integracji społecznej o zasięgu lokalnym i o zasięgu ponadgminnym

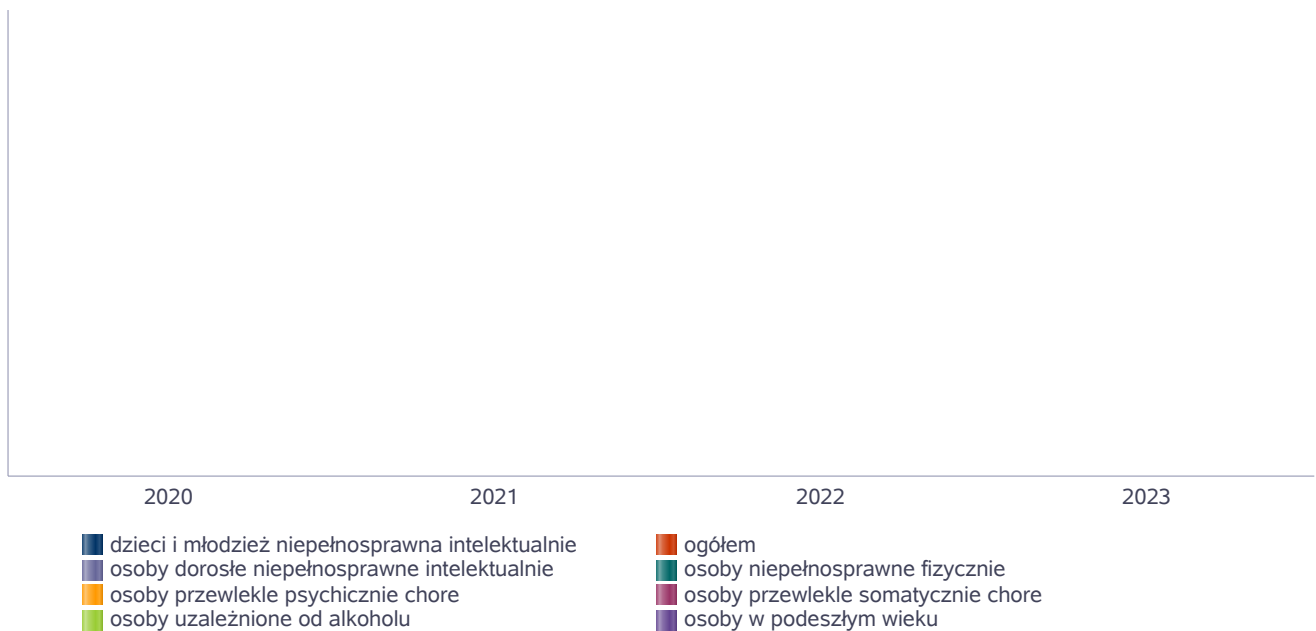


Nasylenie usługami w DPS

Wskaźnik obliczany jako stosunek liczby osób umieszczonych w DPS pomnożony przez 100 do sumy liczby osób umieszczonych w DPS i liczby oczekujących

Grupa osób	Wskaźnik nasycenia usługami w DPS-ach wyrażony w %			
	2020	2021	2022	2023
ogółem				
osoby w podeszłym wieku				
osoby przewlekle somatycznie chore				
osoby przewlekle psychicznie chore				
osoby dorosłe niepełnosprawne intelektualnie				
dzieci i młodzież niepełnosprawna intelektualnie				
osoby niepełnosprawne fizycznie				
osoby uzależnione od alkoholu				

Nasylenie usługami w DPS-ach



Rozmieszczenie jednostek organizacyjnych pomocy i integracji społecznej o zasięgu ponadgminnym

Powiat	Ogółem	DOMY POMOCY SPOŁ.	MIESZK. TRENIN. ORAZ WSPOM.	NOCLE - GOWNIE	OGRZE - WALNIE	OŚR. INTER - WENCJI KRYZYS. OG.	OŚRODKI WSPARCIA OGÓŁEM	PLAC. SPEC. PORAD.	POWIAT. CENTRA POM. RODZ.
Powiat bartoszycki	7	4	2	0	0	0	0	0	1
Powiat braniewski	3	1	0	0	0	0	1	0	1
Powiat działdowski	4	1	0	0	0	1	1	0	1
Powiat elbląski	4	2	0	0	0	0	1	0	1
Powiat etcki	8	2	1	0	0	1	3	0	1
Powiat giżycki	4	1	0	0	0	0	2	0	1
Powiat gołdapski	3	0	0	0	0	1	1	0	1
Powiat iławski	5	2	0	0	0	1	1	0	1
Powiat kętrzyński	6	1	1	0	0	1	1	1	1
Powiat lidzbarski	2	0	0	0	0	0	1	0	1
Powiat mrągowski	4	2	1	0	0	0	0	0	1
Powiat nidzicki	3	1	0	0	0	0	1	0	1
Powiat nowomiejski	3	1	0	0	0	0	1	0	1
Powiat olecki	13	1	9	0	0	1	1	0	1
Powiat olsztyński	8	5	0	0	0	1	1	0	1
Powiat ostródzki	6	2	0	0	0	0	3	0	1
Powiat piski	7	1	1	0	0	1	2	1	1
Powiat szczycieński	5	1	1	0	0	1	1	0	1
Powiat węgorzewski	5	1	0	0	0	1	1	1	1

ZASOBY INSTYTUCJONALNE POMOCY I WSPARCIA

WYSZCZEGÓLNIENIE		Rok 2022	Rok oceny 2023	Prognoza 2024
OŚRODKI WSPARCIA - OGÓŁEM				
Liczba miejsc w placówkach ogółem	1	35	35	35
Liczba osób korzystających	2	39	40	40
Liczba osób oczekujących (wg stanu na 31 grudnia danego roku)	3	0	0	2
Liczba decyzji odmownych (wg stanu na 31 grudnia danego roku)	4	0	0	0
Kadra placówek - liczba osób zatrudnionych ogółem (wg stanu na 31 grudnia danego roku)	5	11	10	10
Roczny koszt prowadzenia i utrzymania placówek (w złotych)	6	956 321	996 246	968 798
W TYM (z wierszy 1-6, dotyczy wierszy 7-27):				
ŚRODOWISKOWE DOMY SAMOPOMOCY				
Liczba miejsc w placówkach ogółem	7	35	35	35
Liczba osób korzystających	8	39	40	40
Liczba osób umieszczonych	9	4	5	4
Liczba osób oczekujących (wg stanu na 31 grudnia danego roku)	10	0	0	2
Kadra placówek - liczba osób zatrudnionych ogółem (wg stanu na 31 grudnia danego roku)	11	11	10	10
Roczny koszt prowadzenia i utrzymania placówek (w złotych)	12	956 321	996 246	968 798
DZIENNE DOMY POMOCY				
Liczba miejsc w placówkach ogółem	13	0	0	0
Liczba osób korzystających	14	0	0	0
Liczba osób oczekujących (wg stanu na 31 grudnia danego roku)	15	0	0	0
Kadra placówek - liczba osób zatrudnionych ogółem (wg stanu na 31 grudnia danego roku)	16	0	0	0
Roczny koszt prowadzenia i utrzymania placówek (w złotych)	17	0	0	0
KLUBY SAMOPOMOCY				
Liczba miejsc w placówkach ogółem	18	0	0	0
Liczba osób korzystających	19	0	0	0
Liczba osób oczekujących (wg stanu na 31 grudnia danego roku)	20	0	0	0
Kadra placówek - liczba osób zatrudnionych ogółem (wg stanu na 31 grudnia danego roku)	21	0	0	0
Roczny koszt prowadzenia i utrzymania placówek (w złotych)	22	0	0	0
SCHRONISKA DLA OSÓB BEZDOMNYCH I SCHRONISKA DLA OSÓB BEZDOMNYCH Z USŁUGAMI OPIEKUŃCZYMI				
Liczba miejsc w placówkach ogółem	23	0	0	0
Liczba osób korzystających	24	0	0	0
Liczba osób skierowanych w wyniku eksmisji	25	0	0	0
Kadra placówek - liczba osób zatrudnionych ogółem (wg stanu na 31 grudnia danego roku)	26	0	0	0
Roczny koszt prowadzenia i utrzymania placówek (w złotych)	27	0	0	0
OGRZEWALNIE				

WYSZCZEGÓLNIENIE		Rok 2022	Rok oceny 2023	Prognoza 2024
Liczba miejsc w placówkach ogółem	28	0	0	0
Liczba osób korzystających	29	0	0	0
Kadra placówek - liczba osób zatrudnionych ogółem (wg stanu na 31 grudnia danego roku)	30	0	0	0
Roczny koszt prowadzenia i utrzymania placówek (w złotych)	31	0	0	0
NOCLEGOWNIE				
Liczba miejsc w placówkach ogółem	32	0	0	0
Liczba osób korzystających	33	0	0	0
Liczba osób skierowanych w wyniku eksmisji	34	0	0	0
Kadra placówek - liczba osób zatrudnionych ogółem (wg stanu na 31 grudnia danego roku)	35	0	0	0
Roczny koszt prowadzenia i utrzymania placówek (w złotych)	36	0	0	0

ZASOBY INSTYTUCJONALNE POMOCY i WSPARCIA (c.d.)

WYSZCZEGÓLNIENIE		Rok 2022	Rok oceny 2023	Prognoza 2024
DOMY POMOCY SPOŁECZNEJ				
Liczba miejsc w placówkach ogółem	1	0	0	0
Liczba miejsc usługi wsparcia krótkoterminowego	2	X	0	0
Liczba osób korzystających	3	0	0	0
Liczba osób korzystających z usługi wsparcia krótkoterminowego	4	X	0	0
Liczba osób umieszczonych	5	0	0	0
Liczba osób oczekujących (wg stanu na 31 grudnia danego roku)	6	0	0	0
Liczba decyzji odmownych (wg stanu na 31 grudnia danego roku)	7	0	0	0
Kadra placówek - liczba osób zatrudnionych ogółem (wg stanu na 31 grudnia danego roku)	8	0	0	0
Roczny koszt prowadzenia i utrzymania placówek (w złotych)	9	0	0	0
MIESZKANIA TRENINGOWE ORAZ WSPOMAGANE OGÓLEM				
Liczba miejsc w placówkach ogółem	10	0	0	0
Liczba osób korzystających	11	0	0	0
Liczba osób umieszczonych	12	0	0	0
Liczba osób oczekujących (wg stanu na 31 grudnia danego roku)	13	0	0	0
Kadra placówek - liczba osób zatrudnionych ogółem (wg stanu na 31 grudnia danego roku)	14	0	0	0
Roczny koszt prowadzenia i utrzymania placówek (w złotych)	15	0	0	0
OŚRODKI INTERWENCJI KRYZYSOWEJ OGÓLEM (powiatowe)				
Liczba miejsc w placówkach ogółem	16	0	0	0
Liczba osób korzystających	17	0	0	0
PLACÓWKI SPECJALISTYCZNEGO PORADNICTWA (powiatowe)				
Liczba osób korzystających	18	0	0	0

WYSZCZEGÓLNIENIE		Rok 2022	Rok oceny 2023	Prognoza 2024
Kadra placówek - liczba osób zatrudnionych ogółem (wg stanu na 31 grudnia danego roku)	19	0	0	0
Roczny koszt prowadzenia i utrzymania placówek (w złotych)	20	0	0	0
PLACÓWKI WSPARCIA DZIENNEGO				
Liczba miejsc w placówkach ogółem	21	0	0	0
Liczba osób korzystających	22	0	0	0
Kadra placówek - liczba osób zatrudnionych ogółem (wg stanu na 31 grudnia danego roku)	23	0	0	0
Roczny koszt prowadzenia i utrzymania placówek (w złotych)	24	0	0	0
PLACÓWKI OPIEKUNICZO-WYCHOWAWCZE OGÓŁEM				
Liczba miejsc w placówkach ogółem	25	0	0	0
Liczba osób korzystających	26	0	0	0
Kadra placówek - liczba osób zatrudnionych ogółem (wg stanu na 31 grudnia danego roku)	27	0	0	0
Roczny koszt prowadzenia i utrzymania placówek (w złotych)	28	0	0	0
W tym: PLACÓWKI TYPU RODZINNEGO				
Liczba miejsc w placówkach ogółem	29	0	0	0
Liczba osób korzystających	30	0	0	0
Kadra placówek - liczba osób zatrudnionych ogółem (wg stanu na 31 grudnia danego roku)	31	0	0	0
Roczny koszt prowadzenia i utrzymania placówek (w złotych)	32	0	0	0
CENTRUM INTEGRACJI SPOŁECZNEJ				
Liczba uczestników zajęć	33	0	0	0
KLUB INTEGRACJI SPOŁECZNEJ				
Liczba uczestników zajęć	34	X	X	X
WARSZTAT TERAPII ZAJĘCIOWEJ				
Liczba uczestników zajęć	35	65	65	65
Kadra placówek - liczba osób zatrudnionych ogółem (wg stanu na 31 grudnia danego roku)	36	22	22	22
Roczny koszt prowadzenia i utrzymania placówek (w złotych)	37	1 683 240	2 130 276	2 433 600
ZAKŁAD AKTYWNOŚCI ZAWODOWEJ				
Liczba uczestników zajęć	38	0	0	0

INNE INSTYTUCJE POMOCY I WSPARCIA

Rodzaj instytucji	Wyszczególnienie		Rok 2022	Rok oceny 2023	Prognoza 2024
Spółdzielnie socjalne dla których JST jest założycielem lub członkiem	Liczba spółdzielni socjalnych	1			
	Liczba osób zatrudnionych w spółdzielniach socjalnych (ogółem wg stanu na 31 grudnia danego roku)	2			
	W tym, z wiersza powyżej, liczba osób, o których mowa w art. 4 ust. 1 ustawy o spółdzielniach socjalnych, zatrudnionych w spółdzielniach socjalnych	3			

Rodzaj instytucji	Wyszczególnienie		Rok 2022	Rok oceny 2023	Prognoza 2024
	(wg stanu na 31 grudnia danego roku)				
Liczba organizacji pozarządowych w obszarze włączenia społecznego działających na terenie JST		4			

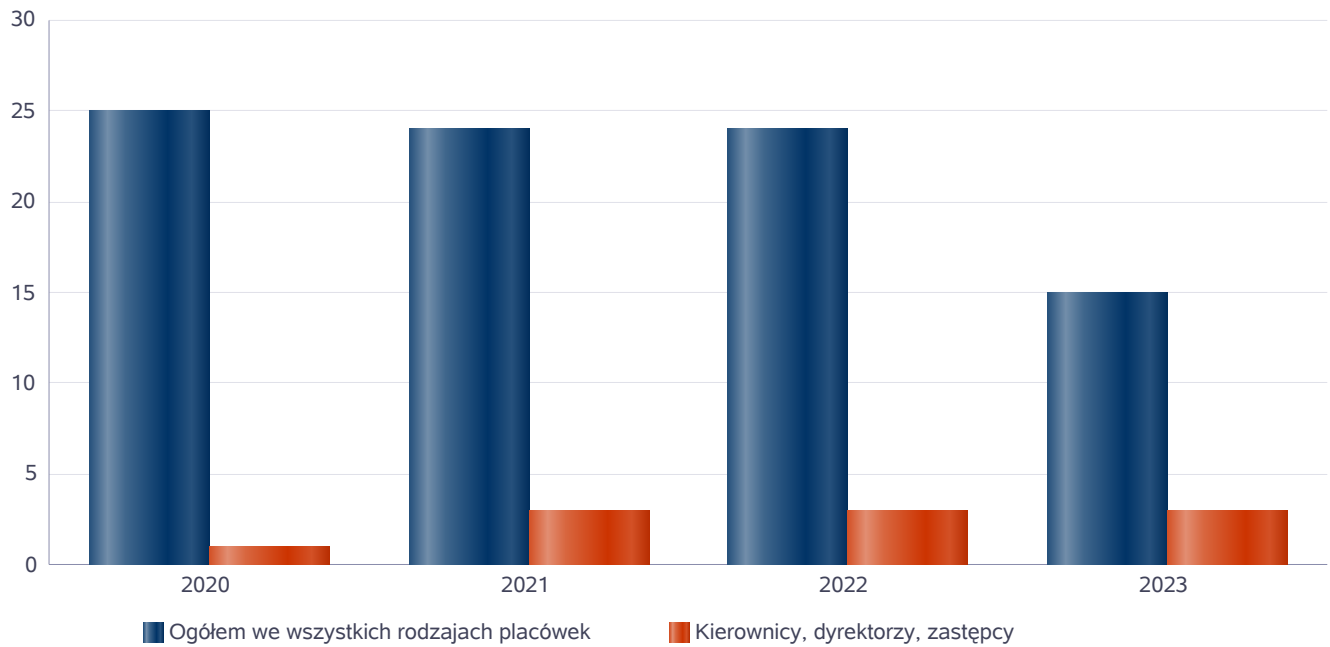
6. Kadra jednostki organizacyjnej pomocy społecznej

W roku oceny, kadra powiatowego centrum pomocy rodzinie liczyła 21 osób w tym: kadra kierownicza 2 osoby, pracownicy socjalni 3 osoby, pozostali pracownicy 16 osób. Spośród zatrudnionych w powiatowym centrum pomocy rodzinie pracowników 18 posiada wykształcenie wyższe, 1 wykształcenie średnie. Specjalizację I i II stopnia w zawodzie pracownika socjalnego posiada 1 pracownik socjalny. Wśród pracowników 2 osób posiada specjalizację z organizacji pomocy społecznej. Poniżej prezentujemy w formie graficznej szczegółowe dane dotyczące liczby pracowników jednostki w tym: kadry kierowniczej, pracowników socjalnych, wskaźnika specjalizacji pracowników socjalnych, wskaźnika spełnienia zapisów ustawowych dotyczących zatrudnienia pracowników socjalnych.

Kadra jednostek organizacyjnych pomocy społecznej - osoby zatrudnione

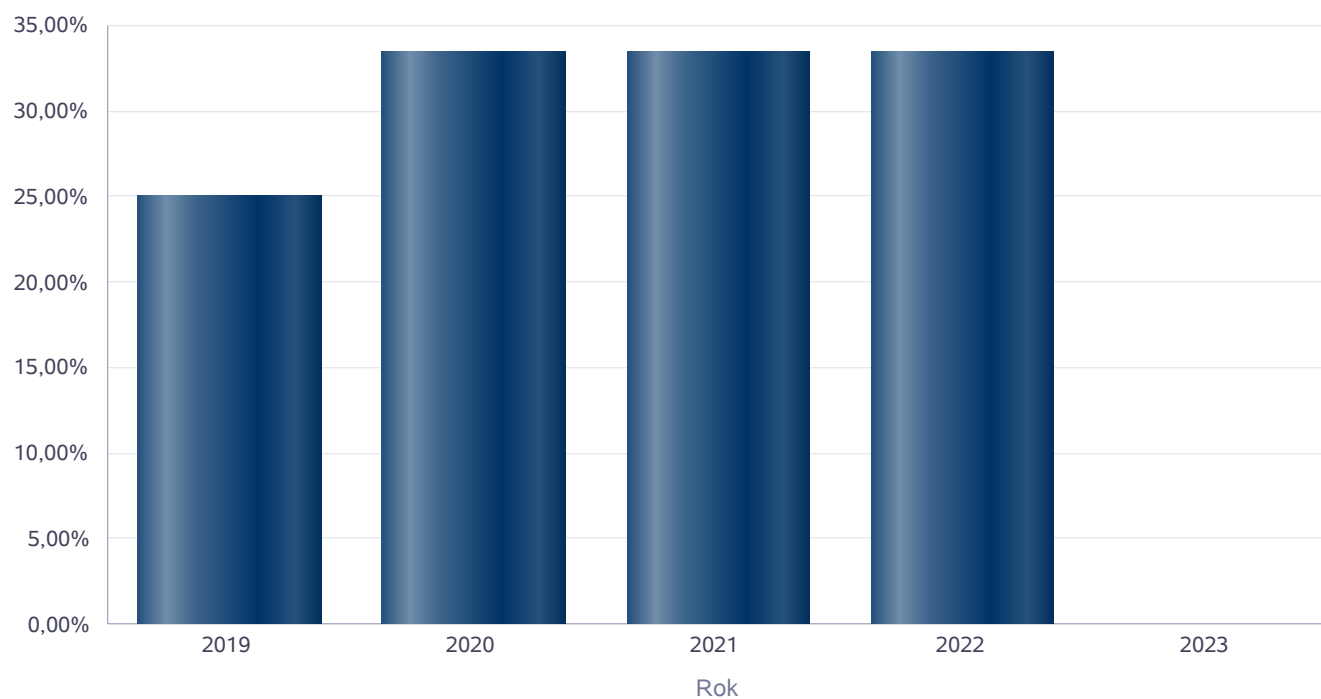
Zatrudnieni	Liczba osób			
	2020	2021	2022	2023
Ogółem we wszystkich rodzajach placówek	25	24	24	15
Kierownicy, dyrektorzy, zastępcy	1	3	3	3

Kadra jednostek organizacyjnych pomocy społecznej - osoby zatrudnione



Kadra jednostek organizacyjnych pomocy społecznej

Rok	Wskaźnik
2019	25,00%
2020	33,33%
2021	33,33%
2022	33,33%
2023	0,00%



6.1. Zatrudnienie pomocnicze w jednostce organizacyjnej pomocy społecznej

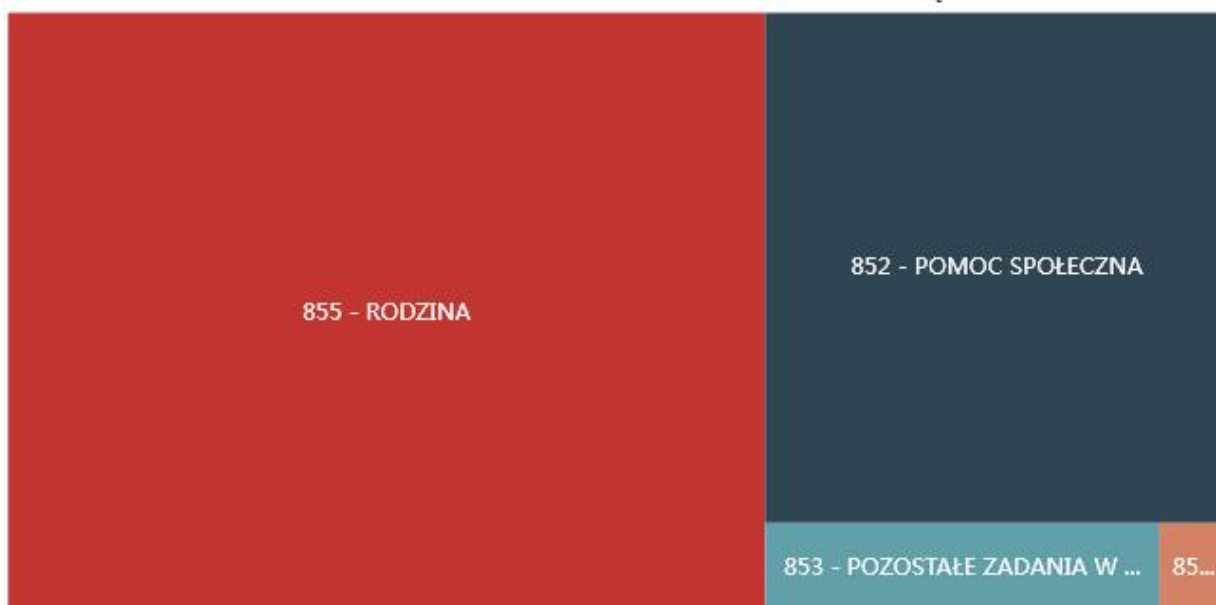
6.2. Zespoły pracy socjalnej i integracji społecznej w jednostce pomocy społecznej

7. Środki finansowe na wydatki w pomocy społecznej i innych obszarach polityki społecznej w budżecie jednostki samorządu terytorialnego

W powiecie lidzbarskim środki finansowe wydatkowane na zadania z zakresu polityki społecznej wyniosły w 2023 roku 6 207 746 zł. Poziom wydatków w stosunku do roku poprzedniego wzrósł o 385 422 zł. W dziale 855 – Rodzina wydatkowano 3 849 231 zł, co stanowi 62 % ogólnych wydatków w zakresie polityki społecznej. W dziale 852 - Pomoc społeczna wydatkowano 2 008 199 zł, co stanowi 32 % ogólnych wydatków w zakresie polityki społecznej. W dziale 854 - Edukacja i opieka wychowawcza wydatkowano 52 640 zł, co stanowi 0,8 % ogólnych wydatków w zakresie polityki społecznej. Najwięcej środków wydano na następujące pozycje budżetowe:

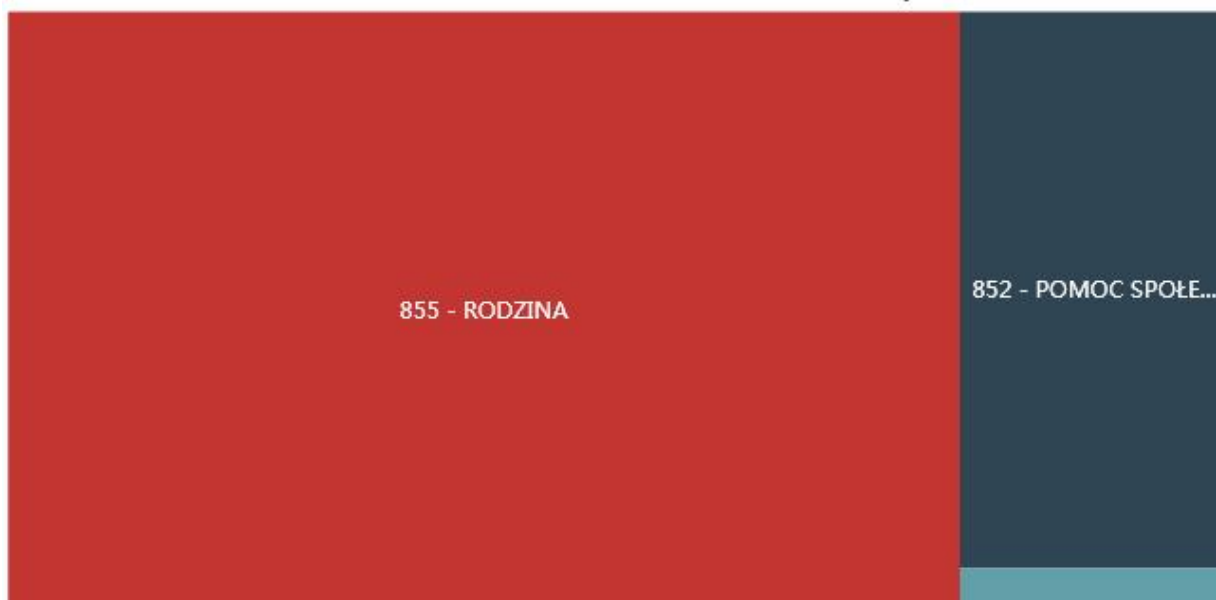
85508 - Rodziny zastępcze;
85510 - Działalność placówek opiekuńczo-wychowawczych;
85203 - Ośrodki Wsparcia.

WYDATKI W OBSZARACH POLITYKI SPOŁECZNEJ W JEDNOSTKACH SAMORZĄDU TERYTORIALNEGO



- 855 - RODZINA
- 852 - POMOC SPOŁECZNA
- 853 - POZOSTAŁE ZADANIA W ZAKRESIE POLITYKI SPOŁECZNEJ
- 854 - EDUKACYJNA OPIEKA WYCHOWAWCZA
- 851 - OCHRONA ZDROWIA

WYDATKI W OBSZARACH POLITYKI SPOŁECZNEJ W OPS / PCPR



- 855 - RODZINA
- 852 - POMOC SPOŁECZNA
- 853 - POZOSTAŁE ZADANIA W ZAKRESIE POLITYKI SPOŁECZNEJ
- 851 - OCHRONA ZDROWIA
- 854 - EDUKACYJNA OPIEKA WYCHOWAWCZA

ŚRODKI FINANSOWE NA WYDATKI W POMOCY SPOŁECZNEJ I INNYCH OBSZARACH POLITYKI SPOŁECZNEJ W BUDŻECIE JEDNOSTKI SAMORZĄDU TERYTORIALNEGO ZADANIA WŁASNE I ZADANIA ZLECONE - w złotych

WYSZCZEGÓLNIENIE		Rok 2022	Rok oceny 2023	Prognoza 2024
OGÓLEM				
OGÓLEM (działy)	1	5 822 324	6 207 746	7 600 501
W tym: w budżecie OPS/PCPR	2	4 330 751	4 937 045	6 321 244
851 - OCHRONA ZDROWIA				
85153 - Przeciwdziałanie narkomanii	3	0	0	0
w tym: w budżecie OPS / PCPR	4	0	0	0
85154 - Przeciwdziałanie alkoholizmowi	5	0	0	0
w tym: w budżecie OPS / PCPR	6	0	0	0
852 - POMOC SPOŁECZNA				
85202 - Domy pomocy społecznej	7	0	0	0
w tym: w budżecie OPS / PCPR	8	0	0	0
85203 - Ośrodki Wsparcia	9	1 249 251	1 010 646	983 798
w tym: w budżecie OPS / PCPR	10	5 000	14 400	15 000
85205 - Zadania w zakresie przeciwdziałania przemocy w rodzinie	11	0	7 948	8 100
w tym: w budżecie OPS / PCPR	12	0	7 948	8 100
85213 - Składki na ubezpieczenie zdrowotne opłacane za osoby pobierające niektóre świadczenia z pomocy społecznej oraz za osoby uczestniczące w zajęciach w centrum integracji społecznej	13	0	0	0
w tym: w budżecie OPS / PCPR	14	0	0	0

WYSZCZEGÓLNIENIE		Rok 2022	Rok oceny 2023	Prognoza 2024
85214 - Zasiłki okresowe, celowe i pomoc w naturze oraz składki na ubezpieczenia emerytalne i rentowe	15	0	0	0
w tym: w budżecie OPS	16	0	0	0
85215 - Dodatki mieszkaniowe	17	0	0	0
w tym: w budżecie OPS	18	0	0	0
85216 - Zasiłki stałe	19	0	0	0
w tym: w budżecie OPS	20	0	0	0
85218 - Powiatowe Centra Pomocy Rodzinie	21	806 237	985 205	1 106 471
w tym: w budżecie PCPR	22	806 237	985 205	1 106 471
85219 - Ośrodki Pomocy Społecznej	23	X	X	X
w tym: w budżecie OPS	24	X	X	X
85220 - Jednostki specjalistycznego poradnictwa, mieszkania chronione i ośrodki interwencji kryzysowej	25	4 000	4 400	4 800
w tym: w budżecie OPS / PCPR	26	4 000	4 400	4 800
85228 - Usługi opiekuńcze i specjalistyczne usługi opiekuńcze	27	0	0	0
w tym: w budżecie OPS / PCPR	28	0	0	0
85230 - Pomoc w zakresie dożywiania	29	0	0	0
w tym: w budżecie OPS	30	0	0	0
85231 - Pomoc dla cudzoziemców	31	4 501	0	0
w tym: w budżecie OPS / PCPR	32	0	0	0
W tym (z wiersza 31): Wydatki na pomoc dla cudzoziemców w celu integracji ze środowiskiem (cudzoziemcy, którzy uzyskali status uchodźcy lub ochronę uzupełniającą)	33	0	0	0
w tym: w budżecie OPS / PCPR	34	0	0	0
85232 - Centra Integracji Społecznej	35	0	0	0
w tym: w budżecie OPS / PCPR	36	0	0	0
85278 - Usuwanie skutków klęsk żywiołowych	37	0	0	0
w tym: w budżecie OPS / PCPR	38	0	0	0
85295 - Pozostała działalność	39	0	0	3 579
w tym: w budżecie OPS / PCPR	40	0	0	3 579
853 - POZOSTAŁE ZADANIA W ZAKRESIE POLITYKI SPOŁECZNEJ				
85311 - Rehabilitacja zawodowa i społeczna osób niepełnosprawnych	41	189 904	217 440	247 104
w tym: w budżecie OPS / PCPR	42	0	0	0
85321 - Zespoły orzekania o niepełnosprawności	43	0	0	0
w tym: w budżecie dyspozycji OPS / PCPR	44	0	0	0
85324 - Państwowy Fundusz Rehabilitacji Osób Niepełnosprawnych	45	77 426	77 236	100 850
w tym: w budżecie OPS / PCPR	46	76 301	75 861	98 100
85395 - Pozostała działalność w zakresie polityki społecznej	47	500	3 000	6 000
w tym: w budżecie OPS / PCPR	48	0	0	0
854 - EDUKACYJNA OPIEKA WYCHOWAWCZA				
85415 - Pomoc materialna dla uczniów o charakterze socjalnym	49	0	0	0
w tym: w budżecie OPS / PCPR	50	0	0	0

WYSZCZEGÓLNIENIE		Rok 2022	Rok oceny 2023	Prognoza 2024
85416 - Pomoc materialna dla uczniów o charakterze motywacyjnym	51	51 292	52 640	54 605
w tym: w budżecie OPS / PCPR	52	0	0	0
855 - RODZINA				
85501 - Świadczenie wychowawcze	53	0	0	0
w tym: w budżecie OPS / PCPR	54	0	0	0
85502 - Świadczenia rodzinne, świadczenie z funduszu alimentacyjnego oraz składki na ubezpieczenia emerytalne i rentowe z ubezpieczenia społecznego	55	0	0	0
w tym: w budżecie OPS / PCPR	56	0	0	0
85504 - Wspieranie rodziny	57	0	0	0
w tym: w budżecie OPS / PCPR	58	0	0	0
85516 - Tworzenie i funkcjonowanie żłobków	59	0	0	0
w tym: w budżecie OPS / PCPR	60	0	0	0
85516 - Tworzenie i funkcjonowanie klubów dziecięcych	61	0	0	0
w tym: w budżecie OPS / PCPR	62	0	0	0
85516 - Dzienni opiekunowie	63	0	0	0
w tym: w budżecie OPS / PCPR	64	0	0	0
85508 - Rodziny zastępcze	65	2 560 634	2 804 638	3 664 468
w tym: w budżecie OPS / PCPR	66	2 560 634	2 804 638	3 664 468
85510 - Działalność placówek opiekuńczo-wychowawczych	67	878 579	1 044 593	1 420 726
w tym: w budżecie OPS / PCPR	68	878 579	1 044 593	1 420 726
85513 - Składki na ubezpieczenie zdrowotne opłacane za osoby pobierające niektóre świadczenia rodzinne, zgodnie z przepisami ustawy o świadczeniach rodzinnych oraz za osoby pobierające zasiłki dla opiekunów, zgodnie z przepisami ustawy z dnia 4 kwietnia 2014 r. o ustaleniu i wypłacie zasiłków dla opiekunów	69	0	0	0
w tym: w budżecie OPS / PCPR	70	0	0	0
85514 - Składki na ubezpieczenie zdrowotne opłacane za osoby przebywające na urlopie wychowawczym, za osoby zatrudnione jako nianie oraz za osoby sprawujące osobistą opiekę nad dzieckiem	71	0	0	0
w tym: w budżecie OPS / PCPR	72	0	0	0
85578 Usuwanie skutków kłesk żywiołowych	73	0	0	0
w tym: w budżecie OPS / PCPR	74	0	0	0

8. Aktywność projektowo-konkursowa jednostki organizacyjnej pomocy społecznej

9. Współpraca z organizacjami pozarządowymi - zadania zlecone w obszarze pomocy i wsparcia

10. Wnioski końcowe

WNOSKOWANE POTRZEBY
W ZAKRESIE USTAWY O WSPIERANIU RODZINY I SYSTEMIE PIECZY ZASTĘPCZEJ
Powiatowe Centrum Pomocy Rodzinie:

- Przeprowadzenie kampanii w celu promocji rodzicielstwa zastępczego i pozyskania kandydatów na rodziców zastępczych;
 - Pozyskiwanie dodatkowych środków finansowych na realizację zadań na rzecz rodzin zastępczych tj. szkoleń, organizacji czasu wolnego dla dzieci, prywatnych wizyt specjalistycznych;
 - Utworzenie pokoju przeznaczonego do kontaktów dzieci z pieczy zastępczej z rodzicami biologicznymi.
- Placówka Opiekuńczo – Wychowawcza:
- Zagospodarowanie terenu przy Placówce;
 - Pozyskiwanie dodatkowych środków finansowych na organizację czasu wolnego dla dzieci przebywających w Placówce;
 - Zabezpieczenie środków finansowych na zrobienie dla wychowanków boiska do gry w piłkę nożną.

W ZAKRESIE USTAWY O POMOCY SPOŁECZNEJ

Powiatowy Środowiskowy Dom Samopomocy:

- Utrzymanie standardów określonych rozporządzeniem Ministra Pracy i Polityki Społecznej z dnia 9 grudnia 2010 roku w sprawie środowiskowych domów samopomocy w zakresie świadczonych usług, przystosowania pomieszczeń Domu do wymaganych standardów oraz prowadzenia dokumentacji indywidualnej, zbiorczej i dzienników dokumentujących pracę pracowników Zespołu Wspierająco-Aktywizującego;
- Utrzymanie stanu zatrudnienia pracowników, niezbędnych do prawidłowego funkcjonowania Domu;
- Współpraca z Lidzbarskim Stowarzyszeniem „Aktywni w Niepełnosprawności” w celu pozyskiwania dodatkowych środków finansowych, rzeczowych lub innego wsparcia poprzez opracowywanie projektów wspierających działalność Domu lub uczestniczenie w projektach;
- Zwiększenie liczby pomieszczeń w PŚDS - zaplanowanie i realizacja zadań związanych z rozwojem istniejącego ośrodka wsparcia dla osób z zaburzeniami psychicznymi, w tym także realizacja działania 3.2 kompleksowego programu wsparcia rodzin "Za życiem", poprzez zmianę siedziby PŚDS, zwiększenie liczby uczestników o kolejne 5 miejsc statutowych z możliwością przyjęcia osób ze spectrum autyzmu bądź niepełnosprawnością sprzężoną, utworzenie nowych 4 miejsc całodobowego pobytu, zwiększenie zatrudnienia w PŚDS oraz utrzymanie standardów.
- Zaktualizowanie regulaminu organizacyjnego Domu, uwzględniając wprowadzane zmiany do rozporządzenia w sprawie środowiskowych domów samopomocy.

Powiatowe Centrum Pomocy Rodzinie:

- Utworzenie mieszkań chronionych;
- Powstanie poradni rodzinnej działającej przy „Centrum”;
- Pozyskanie dodatkowych środków finansowych na realizację zadań na rzecz dokształcania pracowników jednostek organizacyjnych pomocy społecznej.